

**VALSTYBINIO SOCIALINIO DRAUDIMO FONDO
2021 METŲ KONSOLIDUOTŲJŲ
ATASKAITŲ RINKINYS**

2021 m. gruodžio 31 d.

**VALSTYBINIO SOCIALINIO DRAUDIMO FONDO
2021 METŲ BIUDŽETO VYKDYMO
ATASKAITŲ RINKINYS**

2021 m. gruodžio 31 d.

**VALSTYBINIO SOCIALINIO DRAUDIMO FONDO VALDYBA PRIE SOCIALINĖS APSAUGOS
IR DARBO MINISTERIJOS**

**2021 METŲ LIETUVOS RESPUBLIKOS VALSTYBINIO SOCIALINIO DRAUDIMO FONDO
BIUDŽETO VYKDYMO ATASKAITŲ RINKINYS**

2022 m.

Vilnius

d. Nr.

TURINYS

Valstybinio socialinio draudimo fondo 2021 metų pajamų ir išlaidų ataskaita	3
Valstybinio socialinio draudimo fondo 2021 metų piniginių įplaukų ir išlaidų ataskaita	4
Valstybinio socialinio draudimo fondo 2021 metų biudžeto vykdymo aiškinamasis raštas	7

**VALSTYBINIO SOCIALINIO DRAUDIMO FONDO VALDYBA
PRIE SOCIALINĖS APSAUGOS IR DARBO MINISTERIJOS**

Juridinių asmenų registras, kodas 191630223, Konstitucijos pr.12., LT-09308 Vilnius

**KONSOLIDUOTA FONDO BIUDŽETO PAJAMŲ IR IŠLAIDŲ ATASKAITA
PAGAL 2021 M. GRUODŽIO 31 D. DUOMENIS**

2022- - Nr.

Pateikimo valiuta ir tikslumas: Eurais

Eil.Nr.	Straipsniai	Patvirtinta	Įvykdyta	Įvykdymo %
1.	Pajamos	5 331 906 000	5 476 578 340	102,7
1.1.	Draudėjų valstybinio socialinio draudimo įmokos	359 166 000	374 810 612	104,4
1.2.	Apdraustųjų valstybinio socialinio draudimo įmokos	2 685 759 000	2 783 890 620	103,7
1.3.	Savarankiškai dirbančių asmenų valstybinio socialinio draudimo įmokos	93 916 000	101 221 444	107,8
1.4.	Valstybinio savanoriškojo socialinio draudimo įmokos	1 000	- 990	-99,0
1.5.	Delspinigiai, palūkanos ir baudos	1 135 000	557 248	49,1
1.6.	Asignavimai iš Lietuvos Respublikos valstybės biudžeto	2 179 123 000	2 202 980 706	101,1
1.6.1.	Asignavimai iš Lietuvos Respublikos valstybės biudžeto socialinio draudimo pagrindinei (bendrajai) pensijos daliai kompensuoti	2 119 123 000	2 114 195 533	99,8
1.6.2.	Kiti asignavimai iš Lietuvos Respublikos valstybės biudžeto	60 000 000	88 785 173	148,0
1.7.	Veiklos pajamos ir iš įtraukto į Fondo apskaitą turto gaunamos pajamos	12 806 000	13 099 683	102,3
1.8.	ES institucijų pensijų sistemoje įgytos pensinės teisės		19 017	
1.9.	Iš pensijų fondų grąžintos lėšos			
2.	Išlaidos	5 086 774 000	4 960 586 024	97,5
2.1.	Pensijų socialiniam draudimui	3 817 139 000	3 774 432 763	98,9
2.2.	Ligos socialiniam draudimui	431 123 000	407 854 463	94,6
2.3.	Motinystės socialiniam draudimui	380 069 000	369 450 036	97,2
2.4.	Nedarbo socialiniam draudimui	314 144 000	285 766 340	91,0
2.4.1.	Nedarbo draudimo išmokos	314 144 000	285 766 340	91,0
2.4.2.	Dalinio darbo išmokoms			
2.5.	Nelaimingų atsitikimų darbe ir profesinių ligų socialiniam draudimui	29 146 000	30 017 423	103,0
2.6.	Lėšos, pervedamos į pensijų fondus		103 481	
2.7.	Neatgautinos ir abejotinais atgautinos sumos	20 000 000	2 980 680	14,9
2.8.	Veiklos sąnaudos	95 153 000	89 980 838	94,6
2.8.1.	Fondo administravimo įstaigų finansavimo sąnaudos	87 731 000	79 551 623	90,7
2.8.2.	Ilgalaikio turto nusidėvėjimas (amortizacija)	4 600 000	4 702 127	102,2
2.8.3.	Kitos Fondo veiklos sąnaudos	2 822 000	5 727 088	202,9
3.	Einamųjų metų rezultatas	245 132 000	515 992 316	210,5

Direktorė

Julita Varanauskienė

Fondo finansų ir apskaitos skyriaus vedėja

Rasa Domarkienė

**VALSTYBINIO SOCIALINIO DRAUDIMO FONDO VALDYBA
PRIE SOCIALINĖS APSAUGOS IR DARBO MINISTERIJOS**

Juridinių asmenų registras, kodas 191630223, Konstitucijos pr.12., LT-09308 Vilnius

KONSOLIDUOTA 2021 M. PINIGŲ ĮPLAUKŲ IR IŠLAIDŲ ATASKAITA

2022-

Nr.

Pateikimo valiuta ir tikslumas: Eurais

Eil. nr.		Patvirtinta	Grynų pinigų srautais	Įskaitomis ir turtu	Iš viso
1.	Įprastinė veikla	213 242 000,00	538 710 922,85		538 710 922,85
1.1.	Įprastinė Fondo veikla	213 242 000,00	427 882 311,95	114 563 088,05	542 445 400,00
1.1.1.	Pinigų įplaukos	5 273 335 000,00	5 386 160 074,90	114 563 088,05	5 500 723 162,95
1.1.1.1.	Draudėjų valstybinio socialinio draudimo įmokos	348 768 000,00	357 038 611,19	12 682 834,81	369 721 446,00
1.1.1.1.1.	Pensijų socialiniam draudimui		2 909 541,36	- 917,69	2 908 623,67
1.1.1.1.2.	Ligos socialiniam draudimui		53 627,98	- 38,80	53 589,18
1.1.1.1.3.	Motinystės socialiniam draudimui		485 340,18	- 25,24	485 314,94
1.1.1.1.4.	Nedarbo socialiniam draudimui	271 528 000,00	286 982 471,67	11 499 906,30	298 482 377,97
1.1.1.1.5.	Nelaimingų atsitikimų darbe ir profesinių ligų socialiniam draudimui	33 170 000,00	33 463 161,76	1 183 910,24	34 647 072,00
1.1.1.1.6.	Pensijų ir nedarbo socialiniam draudimui valstybės lėšomis	42 479 000,00	31 765 098,99		31 765 098,99
1.1.1.1.6.1.	Pensijų socialiniam draudimui valstybės lėšomis	37 042 000,00	27 671 823,51		27 671 823,51
1.1.1.1.6.2.	Nedarbo socialiniam draudimui valstybės lėšomis	5 437 000,00	4 093 275,48		4 093 275,48
1.1.1.1.7.	Nelaimingų atsitikimų darbe ir profesinių ligų socialiniam draudimui valstybės lėšomis	47 000,00	38 358,89		38 358,89
1.1.1.1.8.	Pensijų, ligos ir motinystės socialiniam draudimui valstybės lėšomis	1 544 000,00	1 341 010,36		1 341 010,36
1.1.1.1.8.1.	Pensijų socialiniam draudimui valstybės lėšomis	1 075 000,00	902 383,19		902 383,19
1.1.1.1.8.2.	Ligos socialiniam draudimui valstybės lėšomis	258 000,00	248 327,31		248 327,31
1.1.1.1.8.3.	Motinystės socialiniam draudimui valstybės lėšomis	211 000,00	190 299,86		190 299,86
1.1.1.2.	Apdraustųjų valstybinio socialinio draudimo įmokos	2 597 129 000,00	2 660 561 376,84	101 880 253,24	2 762 441 630,08
1.1.1.2.1.	Pensijų socialiniam draudimui	1 809 580 000,00	1 844 441 162,41	70 952 362,80	1 915 393 525,21
1.1.1.2.2.	Ligos socialiniam draudimui	432 942 000,00	441 961 525,05	17 010 305,16	458 971 830,21
1.1.1.2.3.	Motinystės socialiniam draudimui	354 607 000,00	374 158 689,38	13 917 585,28	388 076 274,66
1.1.1.3.	Savarankiškai dirbančių asmenų valstybinio socialinio draudimo įmokos	93 916 000,00	100 852 839,12		100 852 839,12
1.1.1.3.1.	Pensijų socialiniam draudimui	74 479 000,00	71 746 107,85		71 746 107,85
1.1.1.3.2.	Ligos socialiniam draudimui	10 596 000,00	15 605 991,25		15 605 991,25
1.1.1.3.3.	Motinystės socialiniam draudimui	8 387 000,00	12 755 054,37		12 755 054,37
1.1.1.3.4.	Nedarbo socialiniam draudimui	454 000,00	745 685,65		745 685,65
1.1.1.4.	Valstybinio savanoriškojo socialinio draudimo įmokos	1 000,00	- 1 233,06		- 1 233,06
1.1.1.5.	Dels pinigai, palūkanos ir baudos	908 000,00	465 086,86		465 086,86

Eil. nr.		Patvirtinta	Grynų pinigų srautais	Išskaitomis ir turtu	Iš viso
1.1.1.6.	Asignavimai iš Lietuvos Respublikos valstybės biudžeto	2 219 832 000,00	2 254 721 600,00		2 254 721 600,00
1.1.1.6.1.	Asignavimai iš Lietuvos Respublikos valstybės biudžeto socialinio draudimo pagrindinei (bendrajai) pensijos daliai kompensuoti	2 159 832 000,00	2 159 832 000,00		2 159 832 000,00
1.1.1.6.2.	Kiti asignavimai iš Lietuvos Respublikos valstybės biudžeto	60 000 000,00	94 889 600,00		94 889 600,00
1.1.1.7	Veiklos pajamos ir iš įtraukto į Fondo apskaitą turto gaunamos pajamų įplaukos	12 781 000,00	12 502 777,01		12 502 777,01
1.1.1.7.1	Fondo veiklos sąnaudų kompensavimas už surinktas ir pervestas įmokas, už išmokų skyrimą ir mokėjimą	8 581 000,00	8 309 092,16		8 309 092,16
1.1.1.7.1.1	Pensijų fondai	556 000,00	707 067,03		707 067,03
1.1.1.7.1.3	Privalomojo sveikatos draudimo fondas	2 021 000,00	2 021 000,00		2 021 000,00
1.1.1.7.1.4	Garantinis fondas	217 000,00	185 760,30		185 760,30
1.1.1.7.1.5	Ilgalaikio darbo išmokų fondas	163 000,00	186 209,60		186 209,60
1.1.1.7.1.6	Kitos kompensavimo sumos	5 624 000,00	5 209 055,23		5 209 055,23
1.1.1.7.2	Kitos veiklos pajamos	4 200 000,00	4 193 684,85		4 193 684,85
1.1.1.8	Iš Rezervo fondo gautos lėšos				
1.1.1.9	Europos Sąjungos institucijų pensijų sistemoje įgytos pensinės teisės		19 016,94		19 016,94
1.1.1.10	Iš pensijų fondų grąžintos lėšos				
1.1.2.	Pinigų išlaidos	-5 060 093 000,00	-4 958 277 762,95		-4 958 277 762,95
1.1.2.1.	Pensijų socialiniam draudimui	-3 816 693 000,00	-3 767 935 883,88		-3 767 935 883,88
1.1.2.2.	Ligos draudimui	- 430 162 000,00	- 411 851 609,84		- 411 851 609,84
1.1.2.3.	Motinystės socialiniam draudimui	- 379 511 000,00	- 371 756 338,63		- 371 756 338,63
1.1.2.4.	Nedarbo socialiniam draudimui	- 313 956 000,00	- 290 473 653,88		- 290 473 653,88
1.1.2.4.1.	Nedarbo draudimo išmokoms	- 313 956 000,00	- 290 473 653,88		- 290 473 653,88
1.1.2.4.2.	Dalinio darbo išmokoms				
1.1.2.5.	Nelaimingų atsitikimų darbe ir profesinių ligų socialiniam draudimui	- 29 219 000,00	- 29 829 737,09		- 29 829 737,09
1.1.2.6.	Lėšos, pervedamos į pensijų fondus		- 120 866,44		- 120 866,44
1.1.2.7.	Fondo administravimo įstaigų finansavimas	- 87 731 000,00	- 81 934 568,00		- 81 934 568,00
1.1.2.8.	Kitos Fondo veiklos sąnaudos	- 2 821 000,00	- 4 375 105,19		- 4 375 105,19
1.2.	Kita Fondui pavesta veikla		110 828 610,90	- 114 563 088,05	- 3 734 477,15
1.2.1.	Pinigų įplaukos	2 530 762 000,00	2 557 124 646,69	68 668 063,45	2 625 792 710,14
1.2.1.1.	Lietuvos Respublikos valstybės biudžeto lėšos, skirtos išmokoms finansuoti	374 459 000,00	355 446 409,22		355 446 409,22
1.2.1.2.	Sveikatos draudimo lėšos	1 606 935 000,00	1 625 668 171,24	57 673 841,70	1 683 342 012,94
1.2.1.3.	Pensijų kaupimo dalyvių mokamos papildomos kaupiamosios pensijų įmokos	336 101 000,00	349 922 354,91	8 271 208,88	358 193 563,79
1.2.1.4.	Iš Lietuvos Respublikos valstybės biudžeto lėšų už pensijų kaupimo dalyvį mokamos papildomos kaupiamosios pensijų įmokos	158 997 000,00	153 236 779,45		153 236 779,45
1.2.1.5.	Garantinio fondo lėšos	27 135 000,00	27 915 126,99	1 289 836,82	29 204 963,81
1.2.1.6.	Ilgalaikio darbo išmokų fondo lėšos	27 135 000,00	28 120 275,55	1 289 805,68	29 410 081,23
1.2.1.7.	Kitos piniginių įplaukos		16 815 529,33	143 370,37	16 958 899,70

Pateikimo valiuta ir tikslumas: Eurais

Eil. nr.		Patvirtinta	Grynų pinigų srautais	Išskaitomis ir turtu	Iš viso
1.2.2.	Pinigų išlaidos	-2 530 762 000,00	-2 446 296 035,79	- 183 231 151,50	-2 629 527 187,29
1.2.2.1.	Lietuvos Respublikos valstybės biudžeto išmokos	- 374 459 000,00	- 358 061 910,75		- 358 061 910,75
1.2.2.2.	Lėšos, pervedamos į Privalomojo sveikatos draudimo fondą	-1 606 935 000,00	-1 523 000 000,00	- 183 231 151,50	-1 706 231 151,50
1.2.2.3.	Pervedamos pensijų kaupimo dalyvių mokamos kaupiamosios pensijų įmokos	- 336 101 000,00	- 348 920 242,31		- 348 920 242,31
1.2.2.4.	Pervedamos iš Lietuvos Respublikos valstybės biudžeto lėšų už pensijų kaupimo dalyvį mokamos kaupiamosios pensijų įmokos	- 158 997 000,00	- 153 241 371,86		- 153 241 371,86
1.2.2.5.	Garantinio fondo lėšos	- 27 135 000,00	- 28 472 264,56		- 28 472 264,56
1.2.2.6.	Ilgalaikio darbo išmokų fondo lėšos	- 27 135 000,00	- 28 618 674,84		- 28 618 674,84
1.2.2.7.	Kitos piniginės išlaidos		- 5 981 571,47		- 5 981 571,47
2.	Investicinė veikla	- 9 537 000,00	- 2 605 348,44		- 2 605 348,44
2.1.	Išlaidos nematerialiajam turtui įsigyti	- 8 765 000,00	- 2 697 327,34		- 2 697 327,34
2.2.	Iplaukos, gautos pardavus nematerialųjį turtą				
2.3.	Išlaidos ilgalaikiam materialiajam turtui įsigyti	- 872 000,00	- 355 115,66		- 355 115,66
2.4.	Iplaukos, gautos pardavus ilgalaikį materialųjį turtą	100 000,00	447 094,56		447 094,56
2.5.	Išlaidos akcijoms, obligacijoms, kitiems vertybiniais popieriams įsigyti				
2.6.	Iplaukos, gautos pardavus akcijas, obligacijas, kitus vertybinius popierius				
3.	Finansinė veikla		- 756 581,13		- 756 581,13
3.1.	Gautos trumpalaikės paskolos				
3.2.	Grąžintos trumpalaikės paskolos				
3.3.	Gautos ilgalaikės paskolos				
3.4.	Grąžintos ilgalaikės paskolos				
3.5.	Įsipareigojimų pagal finansinės nuomos (lizingo) sutartis padengimas		- 756 581,13		- 756 581,13
4.	Grynų pinigų ir jų ekvivalentų pokytis	203 705 000,00	535 348 993,28		535 348 993,28
5.	Grynų pinigų ir jų ekvivalentų cirkuliacija				
5.1.	Metų pradžioje	1 032 506 000,00	1 032 505 765,48		1 032 505 765,48
5.1.1.	Rezervinio fondo lėšos				
5.1.2.	Kitos lėšos	1 032 506 000,00	1 032 505 765,48		1 032 505 765,48
5.2.	Pokytis	203 705 000,00	535 348 993,28		535 348 993,28
5.2.1.	Rezervinio fondo lėšų	781 793 000,00	779 378 548,05		779 378 548,05
5.2.2.	Kitų lėšų	- 578 088 000,00	- 244 029 554,77		- 244 029 554,77
5.3.	Metų pabaigoje	1 236 211 000,00	1 567 854 758,76		1 567 854 758,76
5.3.1.	Rezervinio fondo lėšos	781 793 000,00	779 378 548,05		779 378 548,05
5.3.2.	Kitos lėšos	454 418 000,00	788 476 210,71		788 476 210,71
6.	Kasos apyvartos lėšos	211 239 000,00			

Direktorė

Fondo finansų ir apskaitos skyriaus vedėja

Julita Varanauskienė

Rasa Domarkienė

**VALSTYBINIO SOCIALINIO DRAUDIMO FONDO VALDYBOS
PRIE SOCIALINĖS APSAUGOS IR DARBO MINISTERIJOS**

Juridinių asmenų registras, kodas 191630223, Konstitucijos pr. 12, LT-09308 Vilnius

**VALSTYBINIO SOCIALINIO DRAUDIMO FONDO BIUDŽETO 2021 METŲ VYKDYMO
AIŠKINAMASIS RAŠTAS**

2022- - Nr.
Vilnius

I. VALSTYBINIO SOCIALINIO DRAUDIMO FONDO VEIKLOS DUOMENYS

Valstybinio socialinio draudimo fondo (toliau – Fondas) veiklą reglamentuoja Lietuvos Respublikos valstybinio socialinio draudimo įstatymas, Lietuvos Respublikos valstybinio socialinio draudimo fondo biudžeto sandaros įstatymas, Lietuvos Respublikos valstybinių socialinio draudimo pensijų įstatymas, Lietuvos Respublikos nelaimingų atsitikimų darbe ir profesinių ligų socialinio draudimo įstatymas, Lietuvos Respublikos ligos ir motinystės socialinio draudimo įstatymas, Lietuvos Respublikos Pensijų sistemos reformos įstatymas, Lietuvos Respublikos pensijų kaupimo įstatymas, Lietuvos Respublikos Vyriausybės patvirtintos Fondo biudžeto sudarymo ir vykdymo taisyklės ir kiti Lietuvos Respublikos įstatymai bei teisės aktai.

Fondas veikia nuo 1990 metų. Fondas Lietuvos Respublikos Valstybinio socialinio draudimo įstatymo numatyta tvarka valdo centralizuotus finansinius ir materialinius išteklius, kurie įtraukiami į apskaitą nuo valstybės ir savivaldybių biudžetų atskirtame Valstybinio socialinio draudimo fondo biudžete ir yra naudojami valstybiniam socialiniam pensijų, ligos, motinystės, nedarbo bei nelaimingų atsitikimų darbe ir profesinių ligų draudimui finansuoti, valdyti ir administruoti.

Fondo veiklą prižiūri penkiolikos narių taryba, kurią sudaro vienodas skaičius lygiateisių narių, atstovaujančių apdraustųjų interesus ginančioms organizacijoms, darbdavių organizacijoms bei valstybės valdymo institucijoms. Tarybos sudėtį tvirtina Vyriausybė. Fondą administruoja Valstybinio socialinio draudimo fondo valdyba prie Socialinės apsaugos ir darbo ministerijos (toliau – Fondo valdyba), turinti juridinio asmens statusą. Fondo valdybai vadovauja direktorius, kurį skiria ir atleidžia Socialinės apsaugos ir darbo ministras Valstybės tarnybos įstatymo nustatyta tvarka. Fondo valdybos veikla finansuojama iš Fondo lėšų, o jos teisės ir pareigos nustato Valstybinio socialinio draudimo įstatymas bei Fondo valdybos nuostatai.

Fondo biudžeto sudarymo ir vykdymo tvarką bei rodiklius, pagal kuriuos tvirtinamas biudžetas ir biudžeto vykdymo ataskaita, reglamentuoja Lietuvos Respublikos valstybinio socialinio draudimo fondo biudžeto sandaros įstatymas ir Lietuvos Respublikos Vyriausybės patvirtintos Fondo biudžeto sudarymo ir vykdymo taisyklės.

Fondo 2021 metų biudžetas, valstybinio socialinio draudimo įmokų tarifai ir jų dydžiai atskiroms socialinio draudimo rūšims patvirtinti 2020 m. gruodžio 23 d. Lietuvos Respublikos valstybinio socialinio draudimo fondo biudžeto 2021 metų rodiklių patvirtinimo įstatymu Nr. XIV-122.

Draudėjų ir apdraustųjų valstybinio socialinio draudimo įmokų tarifai po įvykusios mokesčių reformos nuo 2019-01-01 sudaro atitinkamai 1,47 proc. ir 12,52 proc.

Bendrasis draudėjų valstybinio socialinio draudimo įmokų (be tarifo nelaimingų atsitikimų darbe ir profesinių ligų draudimui) 1,31 procento tarifas skirtas nedarbo socialiniam draudimui (terminuotoms sutartims 2,03 proc.).

Bendrasis apdraustųjų valstybinio socialinio draudimo įmokų 12,52 procento tarifas ir jo dydžiai atskiroms draudimo rūšims:

1. Pensijų socialiniam draudimui – 8,72 proc.;
2. Ligos socialiniam draudimui – 2,09 proc.;
3. Motinystės socialiniam draudimui – 1,71 proc.;

Patvirtintos keturios nelaimingų atsitikimų darbe ir profesinių ligų socialinio draudimo įmokų tarifų grupės ir šioms grupėms priskirtų draudėjų mokamų nelaimingų atsitikimų darbe ir profesinių ligų socialinio draudimo įmokų tarifai:

- I grupė – 0,14 proc.;
- II grupė – 0,47 proc.;

III grupė – 0,7 proc.;

IV grupė – 1,4 proc.

Patvirtinti 2021 metams šie Fondo veiklos sąnaudų kompensacijos dydžiai:

- už išmokų, finansuojamų iš valstybės biudžeto, skyrimą, mokėjimą ir pristatymą – 1,4 procento nuo šioms išmokoms skirtos valstybės biudžeto lėšų sumos;
- už sveikatos draudimo įmokų surinkimą ir pervedimą į Privalomojo sveikatos draudimo fondą – 0,13 procento nuo surinktų ir pervestų įmokų sumos;
- už įmokų surinkimą ir pervedimą į Garantinį fondą ir Ilgalaikio darbo išmokų fondą – 0,31 procento nuo surinktų ir pervestų įmokų sumos;
- už pensijų kaupimo dalyvio lėšomis mokamų įmokų surinkimą ir pervedimą pensijų kaupimo bendrovėms – 0,13 procento nuo surinktų ir pervestų įmokų sumos;
- už papildomai iš valstybės biudžeto lėšų mokamų įmokų pervedimą pensijų kaupimo bendrovėms – 0,09 proc. nuo pervestų įmokų sumos.

Fondo veiklą 2021 metais apibūdina tokie pagrindiniai rodikliai:

- 1.1. 533,9 tūkst. registruotų draudėjų (2020 m. – 496,5 tūkst.) – valstybinio socialinio draudimo įmokų mokėtojų;
- 1.2. 1 455,0 tūkst. asmenų (2020 m. – 1 422,2 tūkst. asm.) – apdraustų privalomuoju valstybiniu socialiniu draudimu, personalizuota jų draudimo stažo ir draudžiamųjų pajamų apskaita;
- 1.3. 12 asmenys (2020 m. – 7 asm.) – apsidraudę savanoriškai pašalpoms;
- 1.4. 1 014,5 tūkst. asmenų (2020 m. – 1 028,1 tūkst.) – vidutiniškai kas mėnesį gavusių socialinio draudimo pensijas;
- 1.5. 206,7 tūkst. asmenų (2020 m. – 216,3 tūkst.) – vidutiniškai kas mėnesį gavusių valstybines socialinio draudimo pašalpas;
- 1.6. Pajamos buvo 5 476,6 mln. Eur, 10,2 proc. daugiau negu 2020 metais. Apdraustųjų vidutinės mėnesio pajamos, nuo kurių buvo skaičiuojamos socialinio draudimo įmokos – 1 347,9 Eur, 10,8 proc. didesnės negu 2020 metais.
- 1.7. Apskaičiuotos išlaidos 2021 metais buvo 4 960,6 mln. Eur, 5,6 proc. didesnės negu 2020 m.
- 1.8. 2021 m. gruodžio mėn. vidutinė senatvės pensija, turint būtinąjį stažą, buvo 441,02 Eur, t.y. 40,87 Eur arba 10,2 proc. didesnė nei 2020 m. gruodžio mėn. Reali (įvertinus infliaciją) senatvės pensija 2021 m. padidėjo 5,5 proc. Vidutinės metinės senatvės pensijos, turint būtinąjį stažą, ir apdraustųjų vidutinių mėnesio pajamų, nuo kurių skaičiuojamos socialinio draudimo įmokos, santykis 2021 m. – 32,7 proc.
- 1.9. Fondo administravimo įstaigos, vykdydamos joms valstybės pavestas funkcijas, kas mėnesį valstybės biudžeto lėšomis vidutiniškai išmoka 269,5 tūkst. išmokų, iš jų:
 - 36,7 tūkst. transporto išlaidų kompensacijų;
 - 54,4 tūkst. valstybinių nukentėjusių asmenų pensijų;
 - 3,4 tūkst. mokslininkų pensijų;
 - 10,8 tūkst. pirmojo ir antrojo laipsnių valstybinių pensijų;
 - 3,6 tūkst. žalos atlyginimo išmokų;
 - 20,0 tūkst. pareigūnų pensijų;
 - 0,3 tūkst. teatrų ir koncertinių įstaigų kūrybinių darbuotojų kompensacinių išmokų;
 - 0,2 tūkst. rentų buvusiems sportininkams;
 - 60,6 tūkst. šalpos išmokų;
 - 59,4 tūkst. pensijų priemonių;
 - 20,1 tūkst. vaikų išlaikymo išmokų.
- 1.10. 2021 m. užregistruota 32,2 tūkst. naujų pensijų kaupimo dalyvių (2020 m. užregistruota 38,0 tūkst. dalyvių). Iš viso 2021 m. pabaigoje buvo užregistruota 1 383,5 tūkst. pensijų kaupimo dalyvių.

II. PAGRINDINIAI FONDO APSKAITOS PRINCIPAI

FONDO BIUDŽETO VYKDYMO ATASKAITŲ PARENGIMO PRINCIPAI

Fondo biudžeto vykdymo ataskaitų rinkinys yra parengtas vadovaujantis Lietuvos Respublikos Valstybinio socialinio draudimo fondo biudžeto sandaros įstatymu, Lietuvos Respublikos Vyriausybės patvirtintomis Fondo biudžeto sudarymo ir vykdymo taisyklėmis (toliau - Taisyklės), kitais teisės aktais, reglamentuojančiais Fondo lėšų naudojimo ir apskaitos tvarką.

Fondo biudžeto vykdymo ataskaitų rinkinys parengtas konsoliduojant Fondo administravimo įstaigų ataskaitas. Fondo administravimo įstaigų administruojamame išteklių fonde ataskaitos sujungtos „eilutė po eilutės“ principu, sudedant pajamų ir išlaidų, piniginių įplaukų ir išlaidų atitinkamus straipsnius. Šių ataskaitų struktūra ir pagrindiniai rengimo principai pateikti Taisyklėse.

Fondo pajamų ir išlaidų ataskaitoje bei piniginių įplaukų ir išlaidų ataskaitoje pateikiami ataskaitinio laikotarpio Fondo biudžeto vykdymo duomenys ir ataskaitiniam laikotarpiui patvirtinti Fondo biudžeto rodikliai.

Sumos šiose finansinėse ataskaitose yra pateikiamos nacionaline valiuta – eurai (Eur).

Operacijos užsienio valiuta apskaitytos naudojant oficialius valiutų keitimo kursus, galiojusius keitimo dieną; pelnas ir nuostolis, atsiradę atlikus šias operacijas, taip pat užsienio valiuta įvertintų piniginių likučių išreiškimas nacionaline valiuta atsispindi Fondo pajamų ir išlaidų ataskaitoje. Piniginiai likučiai perskaičiuoti taikant oficialius valiutų keitimo kursus, galiojusius ataskaitos sudarymo dieną.

PAGRINDINIŲ FONDO PAJAMŲ IR IŠLAIDŲ ATASKAITOS STRAIPSNIŲ PAAIŠKINIMAS

Pajamų pripažinimas

Pajamų apskaitai taikomas kaupimo principas. Pajamos pripažįstamos ir registruojamos apskaitoje bei rodamos Fondo biudžeto vykdymo ataskaitose tą laikotarpį, kurį yra uždirbamos, nepriklausomai nuo pinigų gavimo momento.

Valstybinio socialinio draudimo įmokų pajamos apskaitomos pagal draudėjų/apdraustųjų valstybinio socialinio draudimo įmokų tarifus, patvirtintus einamajam laikotarpiui.

Valstybinio socialinio draudimo įmokų pajamos pripažįstamos pagal Fondo valdybos Informacinėje sistemoje suformuotas draudėjų ketvirtines valstybinio socialinio draudimo ir sveikatos draudimo fondų lėšų finansines ataskaitas, kuriose nurodytos atitinkamo ketvirčio mokėtinos sumos Fondui.

Lietuvos Respublikos valstybės biudžeto įmokų už asmenis, privalomai draudžiamus valstybės lėšomis, pajamos pripažįstamos pagal Fondo valdybos Informacinėje sistemoje kas ketvirtį suformuotas ataskaitas.

Savarankiškai dirbančių asmenų valstybinio socialinio draudimo įmokos Fondo pajamomis pripažįstamos atsiradus prievolei mokėti įmokas, neatsižvelgiant į pinigų gavimo momentą.

Valstybinio savanoriškojo socialinio draudimo įmokų pajamos parodo per metus priskaičiuotas įmokų sumas.

Delspinigiai, baudos ir palūkanos Fondo pajamomis pripažįstami atsiradus prievolei mokėti delspinigius, baudas ir palūkanas, neatsižvelgiant į pinigų gavimo momentą.

Asignavimai iš Lietuvos Respublikos valstybės biudžeto ar kitų piniginių išteklių pajamomis pripažįstami tą laikotarpį, kurį patiriamos sąnaudos, kurioms kompensuoti buvo skirti asignavimai.

Veiklos pajamos ir iš turimo kapitalo gaunamos pajamos pripažįstamos tą laikotarpį, kurį uždirbamos, neatsižvelgiant į pinigų gavimo momentą. Šiose pajamose apskaitoma: ilgalaikio materialiojo ir nematerialiojo turto pardavimo pelnas, pajamos iš materialiojo turto nuomos, finansinės veiklos pajamos (banko palūkanos, teigiama valiutos kurso pasikeitimo įtaka), pajamos, gautos už kitos Fondui pavestos veiklos vykdymą, kitos pajamos.

Lėšos už ES institucijų pensijų sistemoje įgytas pensines teises pripažįstamos pajamomis gavus Europos Sąjungos kompetentingos institucijos patvirtinimą apie apskaičiuotas sumas, neatsižvelgiant į pinigų gavimo momentą.

Sąnaudų pripažinimas

Sąnaudos Fondo apskaitoje pripažįstamos vadovaujantis kaupimo bei palyginimo principais tą laikotarpį, kurį yra patiriamos, neatsižvelgiant į pinigų išleidimo laiką. Sąnaudų dydis įvertinamas tikrąja verte. Jeigu numatytas atsiskaitymo laikotarpis yra trumpesnis nei 12 mėnesių, tikroji vertė atitinka sumokėtą arba mokėtiną pinigų arba jų ekvivalentų sumą. Tais atvejais, kai numatytas ilgesnis nei 12 mėnesių atsiskaitymo laikotarpis, sąnaudų dydis įvertinamas diskontuojant atsiskaitymo sumą, taikant rinkos palūkanų normą, kuri lygi Vyriausybės vertybinių popierių, t.y. atitinkamos trukmės obligacijų palūkanų, normai.

Apskaičiuotos senatvės, netekto darbingumo (invalidumo), našlių ir našlaičių (maitintojo netekimo), ištarnauto laiko pensijų, kompensacijų už ypatingas darbo sąlygas, išankstinių valstybinių socialinio draudimo senatvės pensijų, išmokų mirusius pensijų gavėjus laidojusiems asmenims sumos pripažįstamos Fondo sąnaudomis tą laikotarpį, už kurį apskaičiuojamos išmokėti gavėjams.

Apskaičiuotos ligos, motinystės, motinystės (tėvystės), tėvystės ir profesinės reabilitacijos pašalpų sumos pripažįstamos Fondo sąnaudomis tą laikotarpį, už kurį apskaičiuojamos išmokėti gavėjams.

Apskaičiuotos nedarbo socialinio draudimo išmokos pripažįstamos Fondo sąnaudomis tą laikotarpį, už kurį apskaičiuojamos išmokėti gavėjams.

Apskaičiuotos ligos dėl nelaimingo atsitikimo darbe, pakeliui į darbą ar iš darbo arba profesinės ligos pašalpų, netekto darbingumo vienkartinės ir periodinės kompensacijų, vienkartinės ir periodinės draudimo išmokos apdraustajam mirus sumos pripažįstamos Fondo sąnaudomis tą laikotarpį, už kurį apskaičiuojamos išmokėti gavėjams.

Lėšos, pervedamos į pensijų fondus, atspindi už ataskaitinį laikotarpį apskaičiuotas Pensijų sistemos reformos įstatyme nustatyto dydžio kaupiamąsias pensijų įmokas.

Neatgautinų ir abejotinai atgautinų sumų sąnaudos pripažįstamos tą laikotarpį, kurį apskaičiuojamas nuvertėjimas, nurašomos neatgautinos sumos.

Priskaičiuotos veiklos sąnaudos atspindi Fondo administravimo įstaigų finansavimo sąnaudas darbo užmokesčiui, socialinio draudimo įmokoms, prekių ir paslaugų įsigijimui, ilgalaikio turto nusidėvėjimo sąnaudas, kitas sąnaudas (palūkanas, sąnaudas dėl neigiamos valiutos kurso pasikeitimo įtakos ir kitas sąnaudas).

PAGRINDINIŲ PINIGINIŲ ĮPLAUKŲ IR IŠLAIDŲ ATASKAITOS STRAIPSNIŲ PAAIŠKINIMAS

Piniginių įplaukų ir išlaidų ataskaita parengta tiesioginiu metodu. Pinigus ir pinigų ekvivalentus sudaro pinigai bankų sąskaitose, kuriems netaikomi jokie apribojimai.

Įprastinė Fondo veikla – draudėjų sumokėtos valstybinio socialinio draudimo įmokos, baudos ir delspinigiai, gautos kitos veiklos pajamos, gauti Lietuvos Respublikos valstybės biudžeto ar kitų valstybės piniginių išteklių asignavimai, kitos į Fondo administravimo įstaigų sąskaitas įplaukusios pinigų sumos, išmokėtos valstybinės socialinio draudimo pensijos, pašalpos ir kompensacijos, nedarbo socialiniam draudimui pervestos lėšos, lėšos, pervestos į pensijų fondus, Fondo administravimo įstaigų finansavimo sumos, sumokėtos palūkanos ir delspinigiai.

Kita Fondui pavesta veikla – iš valstybės biudžeto, užsienio šalių pensijų fondų ir kitų šaltinių gautos lėšos, išmokėtos valstybinės išmokos, iš užsienio pensijų fondų mokamos išmokos, lėšos, pervedamos į Privalomojo sveikatos draudimo, Garantinio, Ilgalaikio darbo išmokų fondus, pensijų kaupimo dalyvių ir valstybės biudžeto lėšomis mokamos papildomos kaupiamosios pensijų įmokos, pervestos kitos pinigų sumos.

Investicinė veikla – lėšos, išleistos nematerialiajam ir ilgalaikiam materialiajam turtui įsigyti bei lėšos, gautos pardavus ilgalaikį materialųjį turtą.

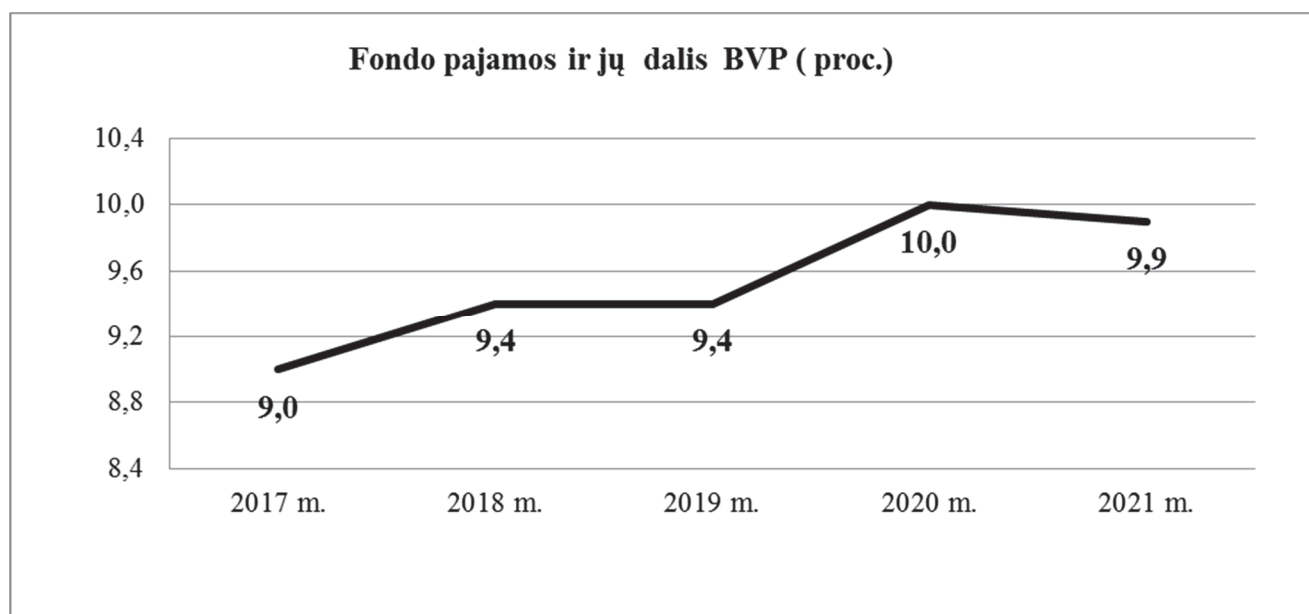
Finansinė veikla – einamaisiais metais gautų bei grąžintų trumpalaikių ir ilgalaikių paskolų sumos, pinigų suma, sumokėta einamaisiais metais už lizingo (finansinės nuomos) būdu įsigytą ilgalaikį turtą.

III. FONDO BIUDŽETO PAJAMŲ UŽDUOČIŲ VYKDYMAS

Fondo biudžeto **pajamos** 2021 m. buvo **5 476,6 mln. Eur**, 144,7 mln. Eur arba 2,7 proc. didesnės negu planuotos. 2021 m. pajamos buvo planuojamos atsižvelgiant į Finansų ministerijos birželio mėn. paskelbtas patikslintas prognozes, numatant darbo apmokėjimo sumos padidėjimą 7,5 proc. Faktiškai darbo apmokėjimo suma palyginus su 2020 m. padidėjo 13,1 proc. Palyginus su 2020 m. pajamos padidėjo 506,7 mln. Eur arba 10,2 proc.

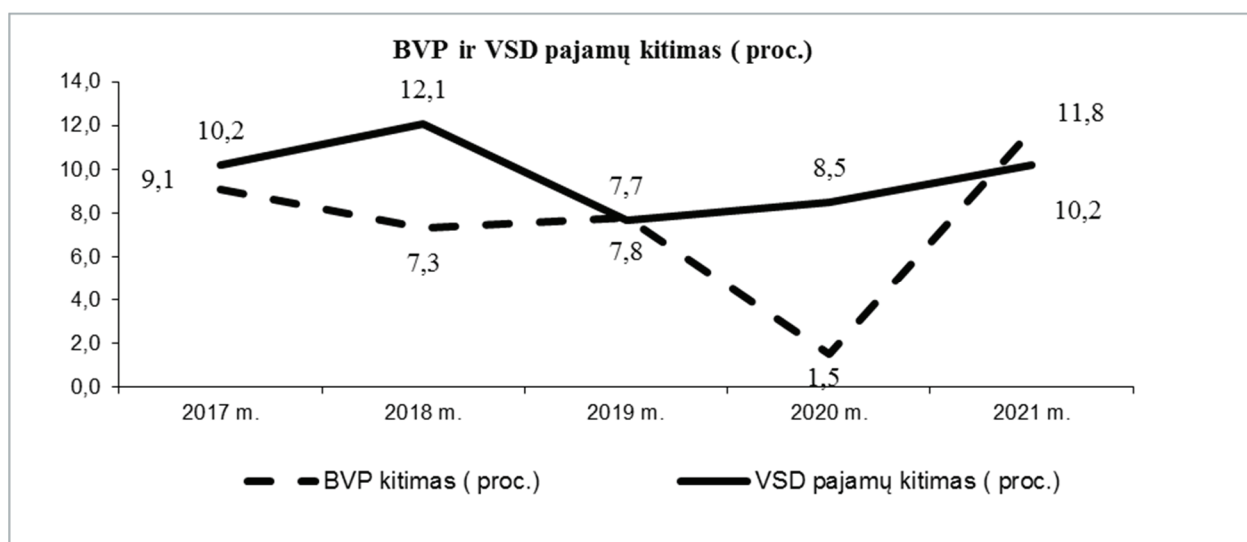
Fondo biudžeto pajamos sudarė 9,9 proc. bendrojo vidaus produkto (BVP):

1 grafikas. VSD pajamų dalis bendrame vidaus produkte (BVP) proc.



Fondo pajamos 2021 m. augo ženkliai, bet lėčiau nei bendrasis vidaus produktas (BVP):

2 grafikas. BVP ir VSD pajamų kitimas (proc.)



Didžiausią pajamų dalį – **3 158,7 mln. Eur** arba 56,4 proc. – sudarė **draudėjų ir apdraustųjų** valstybinio socialinio draudimo įmokos, kurios palyginus su 2020 m., padidėjo 357,5 mln. Eur arba 12,8 proc. Draudėjų ir apdraustųjų įmokos, dėl to, kad buvo pritaikytos VSD įmokų „lubos“ (60 VDU – 81 162 Eur) mažesnės 38,0 mln. Eur. Dėl VSD įmokų „grindų“ įvedimo (kai draudėjas moka įmokas nuo sumos ne mažesnės nei MMA) įmokų priskaičiuota 12 mln. Eur arba tiek, kiek ir planuota. Draudėjų ir apdraustųjų įmokų

priskaičiuota 113,8 mln. Eur arba 3,7 proc. daugiau negu planuota. Draudėjų įmokos buvo 374,8 mln. Eur, apdraustųjų įmokos buvo 2 783,9 mln. Eur, iš jų įmokos nuo autorinių atlyginimų ir honorarų – 2,2 mln. Eur, nuo tantjemų – 1,0 mln. Eur.

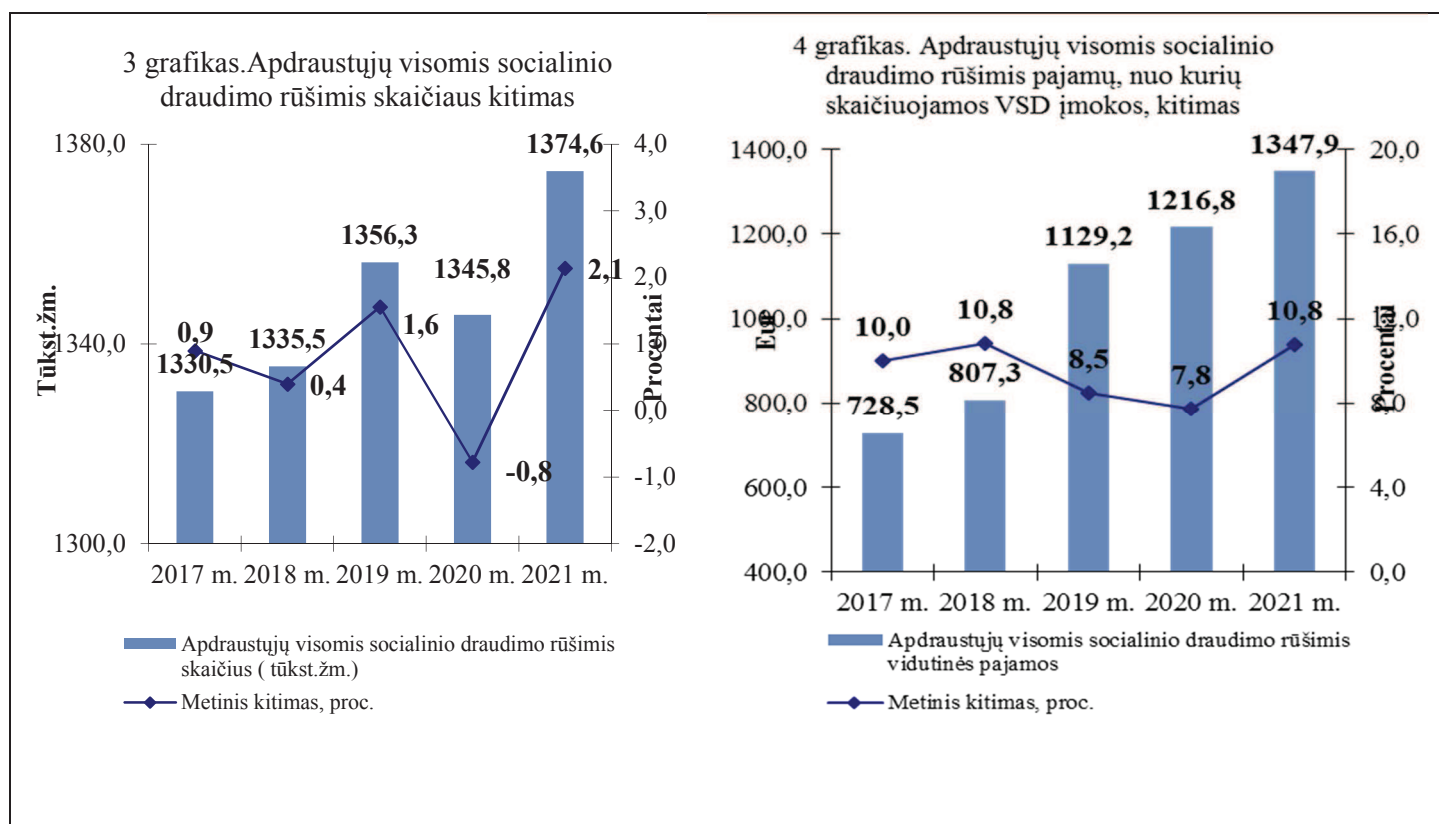
Draudėjų ir apdraustųjų įmokų plano įvykdymo lygį lėmė:

1. Apdraustųjų skaičius visomis socialinio draudimo rūšimis buvo 1374,6 tūkst. žm., t.y. 23,6 tūkst. žm. (1,7 proc.) didesnis nei planuota ir 28,8 tūkst. žm. (2,1 proc.) didesnis nei praėjusiais metais (3 grafikas);

2. Apdraustųjų visomis socialinio draudimo rūšimis vidutinės mėnesio pajamos, nuo kurių skaičiuojamos socialinio draudimo įmokos, buvo 1 347,9 Eur, t.y. 44,5 Eur (3,4 proc.) didesnės nei planuota, ir 131,1 Eur (10,8 proc.) didesnės nei praėjusiais metais, (4 grafikas);

3. Draudžiamų valstybės lėšomis asmenų skaičius buvo 17 proc. arba 13,4 tūkst. žm. mažesnis negu planuota, nes sparčiau augant darbo užmokesčiui, sumažėjo šių asmenų, uždirbančių iki MMA, skaičius.

3 ir 4 grafikai. Apdraustųjų visomis socialinio draudimo rūšimis skaičiaus ir jų vidutinių pajamų, nuo kurių skaičiuojamos VSD įmokos kitimas.



Savarankiškai dirbančių asmenų valstybinio socialinio draudimo įmokų buvo priskaičiuota **101,2 mln. Eur** t.y. 7,3 mln. Eur arba 7,8 proc. daugiau negu planuota ir 19,8 mln. Eur arba 24,3 proc. daugiau nei praėjusiais metais. Įmokos buvo skaičiuojamos nuo deklaruotų už 2020 metus pajamų bei avansiniai mokėjimai už 2021 metus.

Individualių įmonių savininkų, TŪB, KŪB, MB narių, šeimynos dalyvių, mokėjusių valstybinio socialinio draudimo įmokas, vidutinis mėnesinis skaičius buvo 5,3 tūkst. žm., t.y. 15,3 proc. didesnis nei planuota ir 22,4 proc. didesnis nei praėjusiais metais. Jų deklaruota pajamų suma, nuo kurios skaičiuojamos įmokos, buvo 47,6 mln. Eur, t.y. 12,9 mln. Eur arba 37,2 proc. didesnė nei planuota. Socialinio draudimo įmokų priskaičiuota 5,3 mln. Eur, t.y. 0,9 mln. Eur arba 21,8 proc. daugiau nei planuota ir 1,7 mln. Eur arba 43,4 proc. daugiau nei praėjusiais metais.

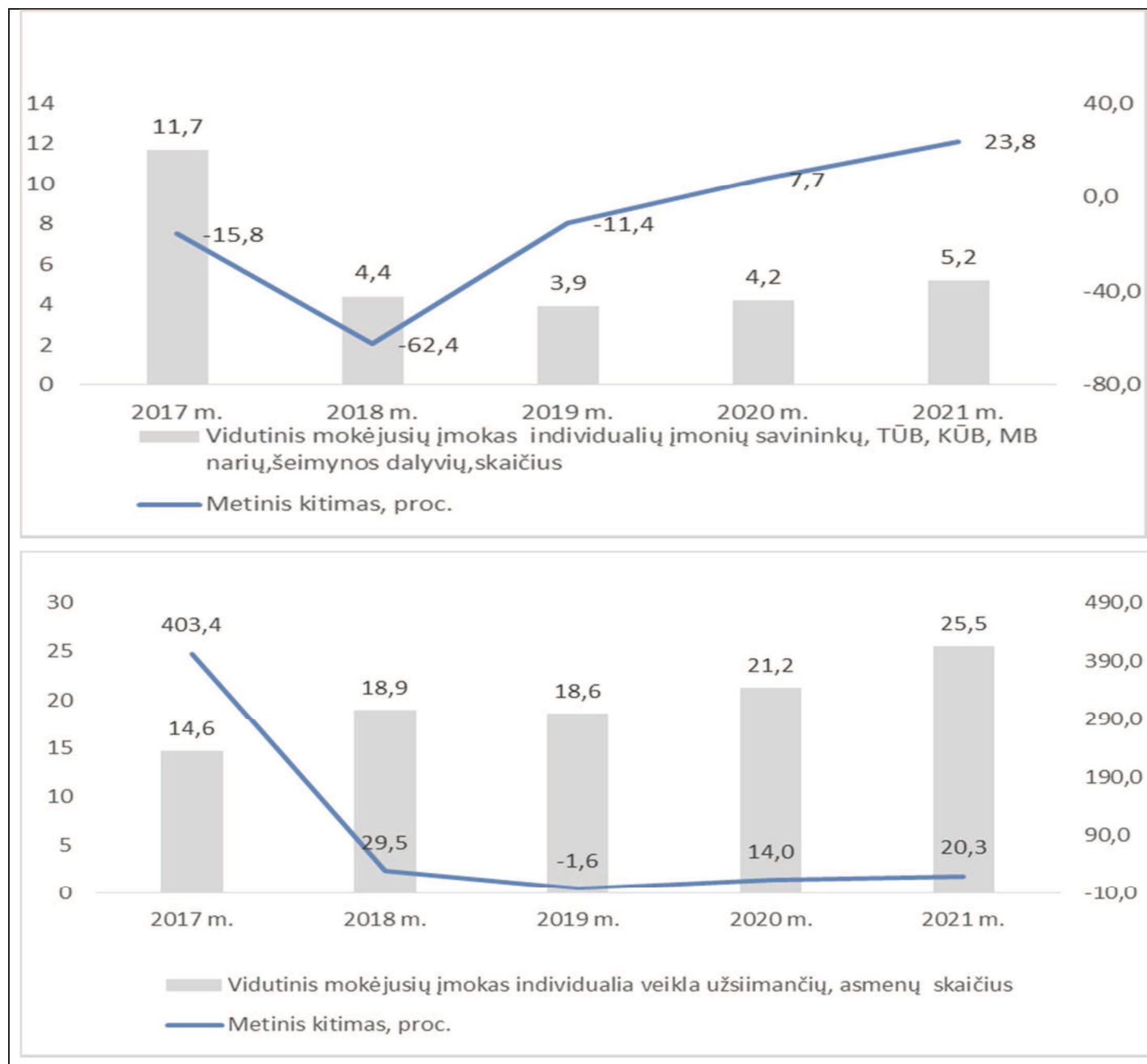
Individualia veikla užsiimančių asmenų, mokėjusių valstybinio socialinio draudimo įmokas, vidutinis mėnesinis skaičius buvo 25,5 tūkst. žm., t.y. 15,9 proc. didesnis nei planuota ir 20,2 proc. didesnis nei praėjusiais metais. Jų deklaruojama pajamų suma buvo 512 mln. Eur, t.y. 98,5 mln. Eur arba 16,1 proc. mažesnė nei planuota. Socialinio draudimo įmokų priskaičiuota 65,6 mln. Eur t.y. 3,1 mln. Eur arba 4,5 proc. mažiau nei planuota ir 9,5 mln. Eur arba 17,1 proc. daugiau nei praėjusiais metais.

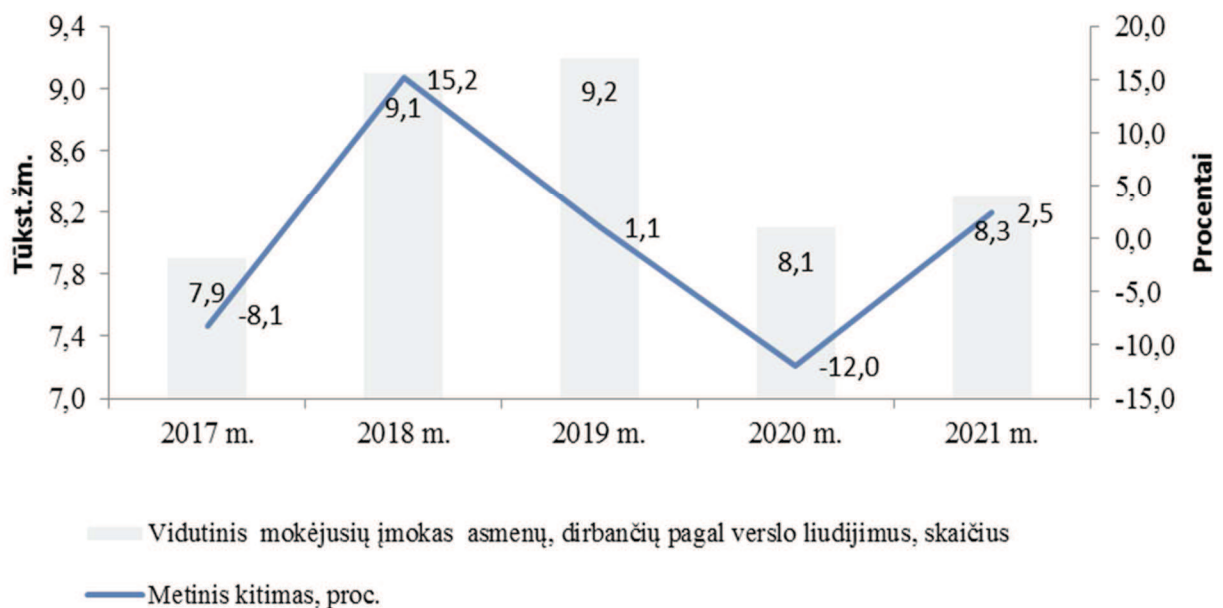
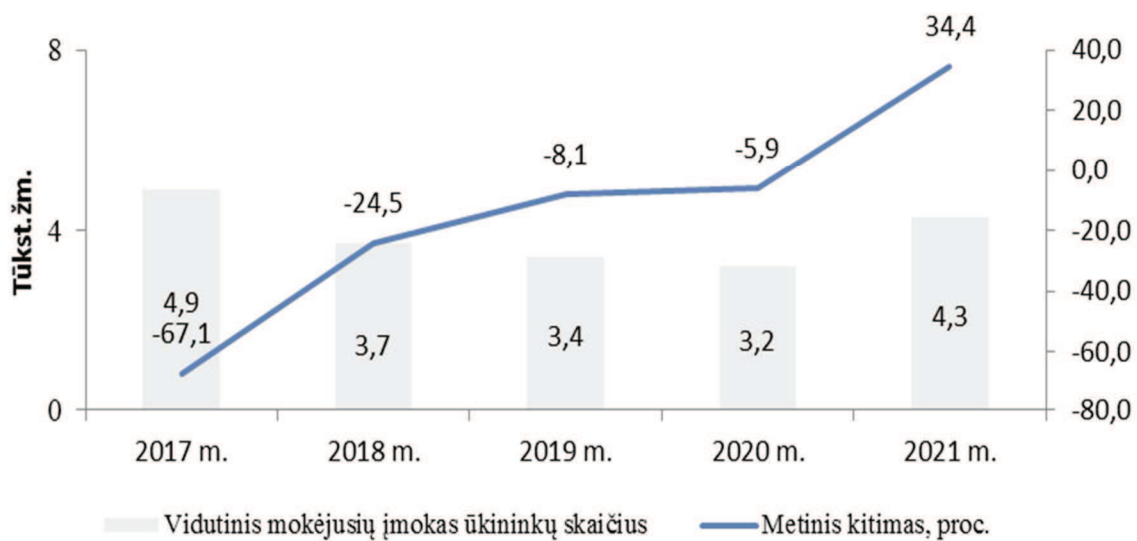
Ūkininkų, mokėjusių įmokas, vidutinis mėnesinis skaičius buvo 4,3 tūkst. žm., t.y. 74,6 proc. mažesnis negu planuota ir 35,9 proc. didesnis nei praėjusiais metais. Jų priskaičiuota socialinio draudimo įmokų suma buvo 22,1 mln. Eur, t.y. 7,9 mln. Eur arba 56,1 proc. daugiau nei planuota ir 8,7 mln. Eur arba 65,3 proc. daugiau nei praėjusiais metais.

Asmenų, dirbančių pagal verslo liudijimus, vidutinis mėnesinis skaičius buvo 8,3 tūkst., socialinio draudimo įmokų priskaičiuota 8,2 mln. Eur, t.y. 1,5 mln. Eur arba 22,1 proc. daugiau nei planuota ir 0,1 mln. Eur arba 1 proc. mažiau nei praėjusiais metais.

Savarankiškai dirbančių asmenų, mokėjusių įmokas skaičiaus kitimas atvaizduotas 5 grafike.

5 grafikas. Savarankiškai dirbančių asmenų skaičiaus kitimas (tūkst. žm.)





Valstybinio savanoriškojo socialinio draudimo įmokų dėl perskaičiavimo paaikšėjus naujoms aplinkybėms buvo priskaičiuota minus 0,001 mln. Eur.

Delspinigių, palūkanų ir baudų priskaičiuota **0,6 mln. Eur** arba 0,6 mln. Eur mažiau nei planuota. Delspinigiai ir baudos sudarė 0,6 mln. Eur. Priskaičiuotos palūkanos už atidėtas įmokas sudarė 0,001 mln. Eur. Palyginus su praėjusiais metais, delspinigių, palūkanų ir baudų priskaičiuota 11,9 proc. mažiau. Dėl 2020-2021 m. kilusios ekstremalios situacijos dėl COVID-19, didžiojoje dalyje įmonių nebuvo atliekami patikrinimai, įmokų mokėjimas daugeliui įmonių, nukentėjusių dėl karantino, atidėtas, o delspinigiai nebuvo skaičiuojami.

Asignavimų iš Lietuvos Respublikos valstybės biudžeto ir kitų valstybės piniginių išteklių buvo priskaičiuota **2 203,0 mln. Eur**, iš jų: asignavimai socialinio draudimo pagrindinei (bendrajai) pensijos daliai

kompensuoti – 2 114,2 mln. Eur, asignavimai skirti per karantiną padidėjusioms ligos išmokoms kompensuoti – 88,8 mln. Eur.

Veiklos pajamų apskaičiuota **13,1 mln. Eur**, t. y. 2,3 proc. daugiau negu planuota, iš jų:

1. Apskaičiuota 8,3 mln. Eur Fondo veiklos sąnaudų, susijusių su papildomai pavestų funkcijų vykdymu, kompensavimo sumų: už valstybės biudžeto išmokų vykdymą – 5,0 mln. Eur, už pervedimų į Privalomąjį sveikatos draudimo fondą vykdymą – 2,0 mln. Eur, už pervedimus į Pensijų kaupimo fondus – 0,6 mln. Eur, už PAF išmokų skyrimą ir vykdymą – 0,3 mln. Eur, kitos kompensavimo sumos – 0,4 mln. Eur.
2. Kitos veiklos pajamos – 4,8 mln. Eur, iš jų: priskaičiuotos žalos fondui atlyginimo pajamos – 3,2 mln. Eur, monopolinio pobūdžio prekių ir paslaugų pardavimo pajamos – 0,7 mln. Eur, iš ilgalaikio turto pardavimo – 0,7 mln. Eur, kitos pajamos – 0,2 mln. Eur.

Lėšų už ES institucijose įgytas pensines teises priskaičiuota **0,01 mln. Eur**.

Fondo biudžeto pajamų vykdymo rodikliai ir juos atskleidžiantys papildomi duomenys pateikiami 1 lentelėje.

**VALSTYBINIO SOCIALINIO DRAUDIMO FONDO BIUDŽETO 2021 M.
PAJAMŲ VYKDYMO PAPILDOMI RODIKLIAI**

1 lentelė

		Matav.	2021 m.		% su	2020 m.
		vnt.	planas	ataskaita	planu	ataskaita
<u>Draudėjų ir apdraustųjų valstybinio socialinio draudimo įmokų rodikliai:</u>						
Vidutinis metinis apdraustų visomis socialinio draudimo rūšimis asmenų skaičius	tūkst.žm.	1 351,0	1 374,6	101,7	1 345,8	
Vidutinis mėn. pajamos, nuo kurio skaičiuojamos VSD įmokos	Eur	1 303,4	1 347,9	103,4	1 216,8	
Apdraustųjų visomis socialinio draudimo rūšimis draudžiamųjų pajamų bazė, nuo kurios skaičiuojamos VSD įmokos	tūkst.Eur	21 130 133,5	22 234 473,0	105,2	19 650 959,2	
Autorinių atlyginimų įmokų bazė	tūkst.Eur	15 800,0	15 757,0	99,7	15 549,4	
VSD įmokas mokančių individualių įmonių savininkų ,TŪB, KŪB, MB narių,sk.	žm.	4 500	5 205	115,7	4 234	
Individualia veikla užsiimančių asmenų sk.	žm.	22 000	25 497	115,9	21 210	
Ūkininkų sk.	žm.	17 000	4 313	25,4	3 174	
Dirbančiųjų pagal verslo liudijimus sk.	žm.	10 000	8 290	82,9	8 112	
Šeimynos dalyvių sk.		80	77	96,3	80	
Motinių, auginančių vaikus iki 3 m.,sk.	žm.	65 000	59 500	91,5	62 868	
Dvasininkų skaičius	žm.	900	900	100,0	879	
Asmenų, slaugančių turinčius visišką negalią sk.	žm.	12 900	5 000	38,8	4 419	
Kitų asmenų, valstybės draudžiamų visu pensijų draudimu ir draudimu nuo nedarbo sk.	žm.	3 000	2 400	80,0	2 719	
Asmenys, atliekantys savanorišką praktiką	žm.	400	410	102,5	356	
Savanoriškai apsidraudusių asmenų skaičius	žm.	7	12	171,4	7	
1. PAJAMOS						
1.1 <u>Draudėjų valstybinio socialinio draudimo įmokos</u>	tūkst.Eur	359 166,0	374 810,0	104,4	329 872,0	
1.1.1. Pensijų socialiniam draudimui	tūkst.Eur	0,0	2 250,0	0	2 471,0	
1.1.2. Ligos socialiniam draudimui	tūkst.Eur	0,0	12,0	0	21,0	
1.1.3. Motinystės socialiniam draudimui	tūkst.Eur	0,0	420,0	0	419,0	
1.1.4. Nedarbo socialiniam draudimui	tūkst.Eur	280 794,0	302 925,0	107,9	264 691,0	
1.1.5. Nelaimingų atsitikimų darbe ir profesinių ligų socialiniam draudimui	tūkst.Eur	34 302,0	35 178,0	102,6	29 793,0	
1.1.6. Pensijų ir nedarbo draudimui valstybės lėšomis	tūkst.Eur	42 479,0	32 728,0	77,0	31 409,0	
1.1.6.1. Pensijų draudimui valstybės lėšomis	tūkst.Eur	37 042,0	28 865,0	77,9	27 586,0	
1.1.6.2. Nedarbo draudimui valstybės lėšomis	tūkst.Eur	5 437,0	3 863,0	71,1	3 823,0	
1.1.7. Nelaimingų atsitikimų darbe draudimu valstybės lėšomis	tūkst.Eur	47	38	80,9	31	
1.1.8. Pensijų, ligos ir motinystės socialiniam draudimui valstybės lėšomis	tūkst.Eur	1544,0	1259,0	81,5	1037,0	
1.1.8.1. Pensijų draudimui valstybės lėšomis	tūkst.Eur	1075	851	79,2	688	
1.1.8.2. Ligos socialiniam draudimui valstybės lėšomis	tūkst.Eur	258	231	89,5	199	
1.1.8.3. Motinystės socialiniam draudimui valstybės lėšomis	tūkst.Eur	211,0	177	83,9	150	

1 lentelės tęsinys

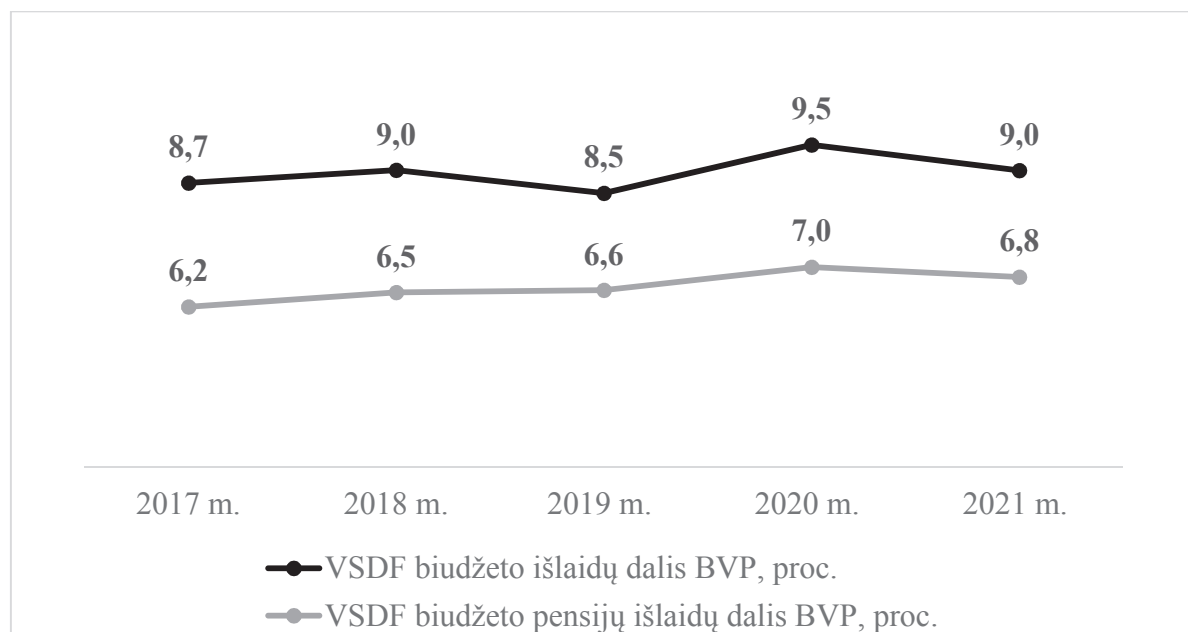
		Matav. vnt.	2021 m.		% su planu	2020 m. ataskaita
			planas	ataskaita		
1.2.	<u>Apdraustųjų valstybinio socialinio draudimo įmokos</u>	tūkst.Eur	2 685 759,0	2 783 891,0	103,7	2 471 302,0
	Pensijų socialiniam draudimui	tūkst.Eur	1 871 334,0	1 939 003,0	103,6	1 721 561,0
	Ligos socialiniam draudimui	tūkst.Eur	447 717,0	464 683,0	103,8	412 357,0
	Motinystės socialiniam draudimui	tūkst.Eur	366 708,0	380 205,0	103,7	337 384,0
1.3.	<u>Savarankiškai dirbančių asmenų valstybinio socialinio draudimo įmokos</u>	tūkst.Eur	93 916,0	101 221,0	107,8	81 405,0
1.3.1	<u>Pensijų socialiniam draudimui</u>	tūkst.Eur	74 479,0	73 797,0	99,1	60 351,0
1.3.1.1	IŠ, TŪB, KŪB, MB įmokos	tūkst.Eur	3 023,0	2 213,0	73,2	2 103,0
1.3.1.2	Kita individualia veikla užsiimančių asmenų įmokos		53 237,0	47 384,0	89,0	40 326,0
1.3.1.3	Ūkininkų įmokos	tūkst.Eur	11 420,0	15 921,0	139,4	9 564,0
1.3.1.4	Asmenų, dirbančių pagal verslo liudijimus įmokos	tūkst.Eur	6 718,0	8 201,0	122,1	8 285,0
1.3.1.4	Šeimynos dalyvių įmokos	tūkst.Eur	81,0	78,0	96,3	73,0
1.3.2	<u>Ligos socialiniam draudimui</u>	tūkst.Eur	10 596,0	14 271,0	134,7	11 244,0
1.3.2.1	Individualių įmonių savininkų įmokos	tūkst.Eur	435,0	809,0	186,0	423,0
1.3.2.2	Kita individualia veikla užsiimančių asmenų įmokos	tūkst.Eur	8 506,0	10 032,0	117,9	8 701,0
1.3.2.3	Ūkininkų įmokos	tūkst.Eur	1 642,0	3 421,0	208,3	2 107,0
1.3.2.4	Šeimynos dalyvių įmokos	tūkst.Eur	13,0	9,0	69,2	13,0
1.3.3.	<u>Motinystės socialiniam draudimui</u>	tūkst.Eur	8 387,0	11 683,0	139,3	9 296,0
1.3.3.1	Individualių įmonių savininkų įmokos	tūkst.Eur	296,0	667,0	225,3	348,0
1.3.3.2	Kita individualia veikla užsiimančių asmenų įmokos	tūkst.Eur	6 960,0	8 207,0	117,9	7 210,0
1.3.3.3	Ūkininkų įmokos	tūkst.Eur	1 120,0	2 802,0	250,2	1 727,0
1.3.3.4	Šeimynos dalyvių įmokos	tūkst.Eur	11,0	7,0	63,6	11,0
1.3.4.	<u>Nedarbo socialiniam draudimui</u>	tūkst.Eur	454,0	1 470,0	323,8	514,0
1.3.4.1	Individualių įmonių savininkų įmokos	tūkst.Eur	454,0	1 470,0	323,8	514,0
1.4.	<u>Valstybinio savanoriškojo socialinio draudimo įmokos</u>	tūkst.Eur	1,0	-1,0	-100,0	1,0
1.5.	<u>Delspinigiai, palūkanos ir baudos</u>	tūkst. Eur	1 135,0	557,0	49,1	498,0
1.5.1.	Delspinigiai ir baudos	tūkst.Eur	1 004,0	556,0	55,4	477,0
1.5.1	Palūkanos	tūkst.Eur	131,0	1,0	0,8	21,0
1.6.	<u>Asignavimai iš Lietuvos Respublikos valstybės biudžeto</u>	tūkst.Eur	2 179 123,0	2 202 981,0	101,1	2 072 198,0
1.6.1	Asignavimai iš LR valstybės biudžeto socialinio draudimo pagrindinei (bendrajai) pensijos daliai kompensuoti	tūkst. Eur	2 119 123,0	2 114 196,0	99,8	1 932 356,0
1.6.2	Kiti asignavimai iš LR valstybės biudžeto	tūkst. Eur	60 000,0	88 785,0	148,0	139 842,0
1.7.	<u>Veiklos pajamos ir iš įtraukto į Fondo biudžeto apskaita turto gaunamos pajamos</u>	tūkst.Eur	12 806,0	13 100,0	102,3	14 603,0
1.7.1	Fondo veiklos sąnaudų, susijusių su papildomai pavestų funkcijų vykdymu, kompensavimui	tūkst.Eur	8 606,0	8 288,0	96,3	10 262,0
1.7.2	Kitos veiklos pajamos	tūkst.Eur	4 200,0	4 812,0	114,6	4 341,0
1.8.	<u>ES institucijų pensijų sistemoje įgytos pensinės teisės</u>	tūkst.Eur	0,0	19,0	0,0	10,0
1.9.	<u>Iš pensijų fondų gražintos lėšos</u>	tūkst.Eur		0,0	0,0	-7,0
	IŠ VISO PAJAMŲ	tūkst.Eur	5 331 906,0	5 476 578,0	102,7	4 969 882,0

IV. FONDO BIUDŽETO IŠLAIDŲ UŽDUOČIŲ VYKDYMAS

Fondo biudžeto priskaičiuotos **išlaidos** 2021 m. buvo **4 960,6 mln. Eur**, 126,2 mln. Eur arba 2,5 proc. mažesnės nei planuotos. Palyginus su 2020 m., jos padidėjo 264,8 mln. Eur arba 5,6 proc.

2021 m. Fondo biudžeto išlaidos sudarė 9,0 proc. bendrojo vidaus produkto, o pensijų išlaidos sudarė 6,8 proc. bendrojo vidaus produkto.

6 grafikas. Fondo biudžeto išlaidų ir išlaidų pensijoms dalys bendrame vidaus produkte, proc.



Pensijų socialinio draudimo išlaidų priskaičiuota **3 774,4 mln. Eur** arba 76,1 proc. visų Fondo išlaidų. Priskaičiuota pensijų socialinio draudimo išlaidų suma buvo 1,1 proc. arba 42,7 mln. Eur mažesnė nei planuota ir 8,6 proc. arba 298,8 mln. Eur didesnė nei 2020 m.

Išlaidos pensijoms buvo mažesnės nei planuota dėl sumažėjusio pensininkų skaičiaus.

Vidutinis metinis socialinio draudimo **išmokamų pensijų skaičius** 2021 m. buvo **1 014,5 tūkst.**, t. y. 13,6 tūkst. arba 1,3 proc. mažesnis nei 2020 m. Senatvės pensijų gavėjų skaičius 2021 m. buvo 609,9 tūkst. žm., palyginus su 2020 m. sumažėjo 0,4 proc. arba 2,5 tūkst. žm., netekto darbingumo (invalidumo) pensijų gavėjų skaičius buvo 157,0 tūkst. žm., palyginus su 2020 m. sumažėjo 4,8 proc. arba 7,9 tūkst. žm. Našlių ir našlaičių (maitintojo netekimo) pensijų gavėjų skaičius buvo 238,0 tūkst. žm., palyginus su 2020 m. sumažėjo 1,4 proc. arba 3,3 tūkst. žm.

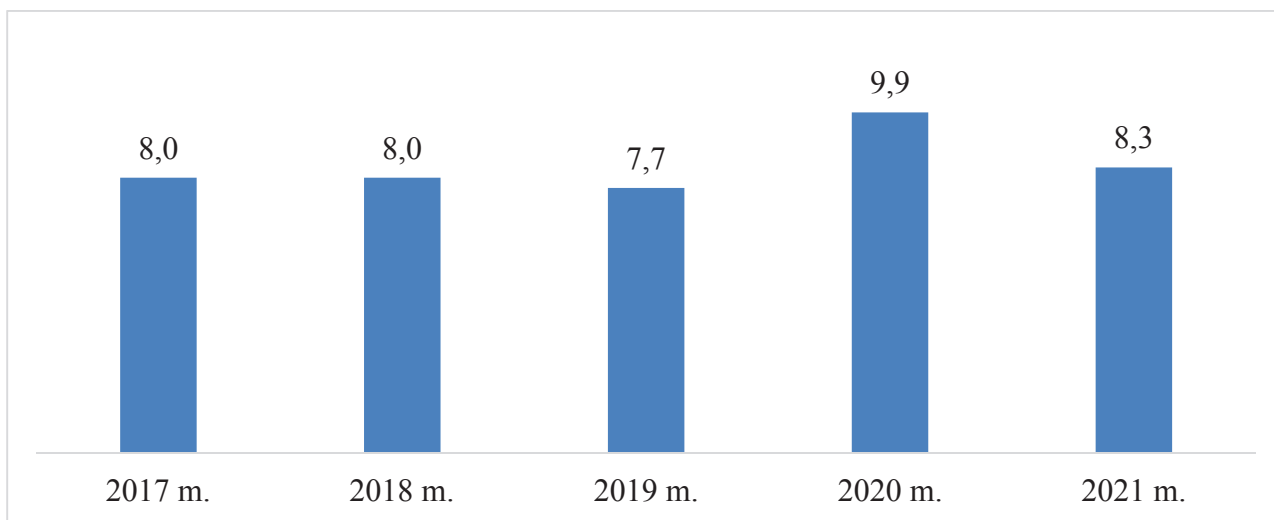
Vidutinė metinė valstybinio socialinio draudimo senatvės pensija, turint būtinąjį stažą, buvo 440,64 Eur, t. y. 0,1 proc. arba 0,51 Eur didesnė nei planuota. Palyginus su 2020 m. vidutinė metinė senatvės pensija, turint būtinąjį stažą, padidėjo 10,3 proc. arba 41,11 Eur. Vidutinės metinės senatvės pensijos, turint būtinąjį stažą, ir apdraustųjų vidutinių mėnesio pajamų, nuo kurių buvo skaičiuojamos socialinio draudimo įmokos, santykis – 32,7 proc. **Vidutinė senatvės pensija, turint būtinąjį stažą, 2021 m. gruodžio mėn. buvo 400,15 Eur**, t. y. palyginus su 2020 m. gruodžio mėn. padidėjo 10,2 proc. arba 40,87 Eur, o įvertinus 4,7 proc. infliaciją, reali senatvės pensija, turint būtinąjį stažą, augo 5,5 proc.

Ligos socialinio draudimo išlaidos buvo **407,9 mln. Eur**, t. y. 23,2 mln. Eur arba 5,4 proc. mažesnės nei planuota ir 11,3 proc. arba 51,8 mln. Eur mažesnės nei pernai. Šios išlaidos sudarė 8,2 proc. visų biudžeto išlaidų.

Išlaidos ligos išmokoms buvo mažesnės nei planuota, nes apmokėtų ligos dienų skaičius buvo 83,5 tūkst. arba 0,7 proc. mažesnis nei planuota, o vienos dienos ligos išmoka buvo 4,4 proc. mažesnė nei planuota ir siekė 35,6 Eur. Ligos išmokoms, susijusioms su pandemija, kompensuoti buvo gauta 88,8 mln. Eur valstybės biudžeto asignavimų.

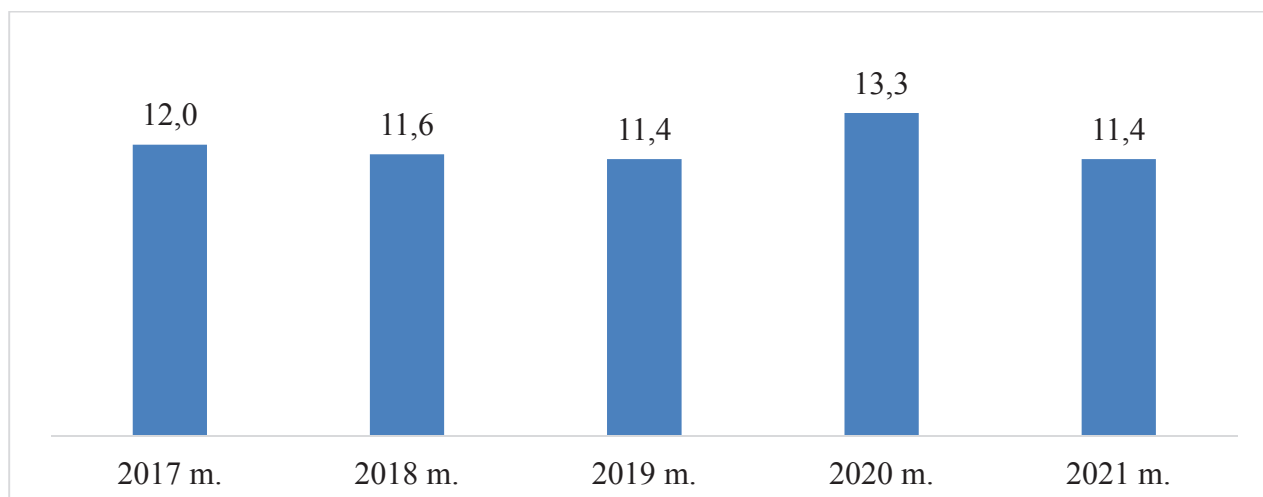
2021 m. vienam apdraustajam teko 8,3 ligos darbo dienos. 2020 m. dėl Covid-19 viruso kilusios pandemijos sergamumas buvo padidėjęs iki 9,9 ligos darbo dienos vienam apdraustajam. 2019 m. vienam apdraustajam teko 7,7 ligos darbo dienos, 2017-2018 m. – 8 ligos darbo dienos vienam apdraustajam.

7 grafikas. Apmokėtų ligos dienų skaičius vienam apdraustajam, d. d.



Paskutinius trejus metus iki 2020 m. vidutinė ligos atvejo trukmė mažėjo: 2017 m. vienas ligos atvejis vidutiniškai truko 12,0 darbo dienų, 2018 m. – 11,6 darbo dienų, 2019 m. – 11,4 darbo dienų. 2020 m. dėl Covid-19 viruso kilusios pandemijos vidutinė vieno ligos atvejo trukmė padidėjo iki 13,3 darbo dienų. 2021 m. vidutinė ligos atvejo trukmė buvo mažesnė nei 2020 m. ir siekė 11,4 darbo dienos.

8 grafikas. Vidutinė vieno ligos atvejo trukmė, d. d.



Motinystės socialinio draudimo išlaidos buvo **369,5 mln. Eur**, t. y. 10,6 mln. Eur arba 2,8 proc. mažesnės nei planuota ir 5,5 proc. arba 19,3 mln. Eur didesnės nei pernai. Šios išlaidos sudarė 7,4 proc. visų biudžeto išlaidų.

Motinystės išmokų suma buvo 91,2 mln. Eur, t. y. 1,9 mln. Eur arba 2,1 proc. daugiau nei planuota, nes apmokėtų dienų skaičius buvo 0,5 proc. didesnis nei planuota, o vidutinė motinystės išmoka buvo 1,7 proc. didesnė nei planuota. Motinystės socialinio draudimo išmokas gavo 21,2 tūkst. motinų, t. y. 1,3 proc. daugiau nei planuota.

Vaiko priežiūros išmokų suma buvo 259,0 mln. Eur, t. y. 13,5 mln. Eur arba 5,0 proc. mažiau nei planuota, nes vidutinis vaiko priežiūros išmokos iki vaikui sukako 1 metai gavėjų skaičius buvo 6,6 proc. mažesnis nei planuota, o vidutinis vaiko priežiūros išmokos iki vaikui sukako 2 metai gavėjų skaičius buvo 2,8 proc. mažesnis nei planuota. Vaiko priežiūros išmokas iki vaikui sukako 1 metai vidutiniškai per mėnesį gavo 17,6 tūkst. apdraustųjų, o iki vaikui sukako 2 metai – 21,7 tūkst. apdraustųjų.

Tėvystės išmokų suma – 19,3 mln. Eur, t. y. 1,0 mln. Eur arba 5,5 proc. daugiau nei planuota, nes tėvystės išmokų gavėjų skaičius buvo 5,1 proc. didesnis nei planuota. Vidutinė tėvystės išmoka buvo 0,3 proc. didesnė nei planuota. Tėvystės socialinio draudimo išmokas gavo 15,2 tūkst. tėvų.

Nedarbo socialinio draudimo išlaidos buvo **285,8 mln. Eur**, t. y. 28,4 mln. Eur arba 9 proc. mažesnės nei planuota ir 1,1 proc. arba 3,1 mln. Eur mažesnės nei pernai. Išlaidos nedarbo draudimo išmokoms buvo mažesnės nei planuota, nes vidutinis gavėjų skaičius buvo 4,2 proc. mažesnis nei planuota, o vidutinė nedarbo išmoka – 7,2 proc. mažesnė nei planuota. 2021 m. vidutinis mėnesinis nedarbo išmokų gavėjų skaičius buvo 73,3 tūkst., o vidutinė viso mėnesio nedarbo išmoka – 382 Eur. Nedarbo socialinio draudimo išlaidos sudarė 5,8 proc. visų valstybinio socialinio draudimo fondo išlaidų.

Nelaimingų atsitikimų darbe ir profesinių ligų socialinio draudimo išlaidos buvo **30,0 mln. Eur** arba 0,6 proc. visų išlaidų. Šiai draudimo rūšiai panaudota 0,9 mln. Eur arba 3,0 proc. daugiau nei planuota ir 1,8 mln. Eur arba 6,4 proc. daugiau nei 2020 m.

Draudėjams tikslinant duomenis už praėjusius laikotarpius **pervedamų į pensijų fondus lėšų** buvo **priskaičiuota 0,1 mln. Eur**, arba 0,002 proc. visų išlaidų. Tai priskaičiuotos sumos už laikotarpius iki 2019 m.

Neatgautinos ir abejotinai atgautinos sumos 2020 m. sudarė **3,0 mln. Eur**, tai 17,0 mln. Eur arba 85,1 proc. mažiau nei planuota, nes gerėjo skolų grąžinimas. Šios išlaidos sudarė 0,06 proc. visų Fondo išlaidų.

Fondo **veiklos sąnaudų** priskaičiuota **90,0 mln. Eur**, 5,2 mln. Eur arba 5,4 proc. mažiau negu planuota, 8,5 mln. Eur arba 10,4 proc. daugiau nei 2020 m. Fondo veiklos sąnaudos sudarė 1,8 proc. visų Fondo biudžeto išlaidų.

Fondo administravimo įstaigų finansavimo sąnaudų priskaičiuota 79,6 mln. Eur, tai 8,2 mln. Eur arba 9,3 proc. mažiau nei planuota ir 5,4 proc. arba 4,1 mln. Eur daugiau nei 2020 m.

Darbo užmokesčio priskaičiuota 64,1 mln. Eur, t.y. tiek kiek planuota ir 5,0 mln. Eur arba 8,5 proc. daugiau nei 2020 m. Vidutinis Fondo sistemos darbuotojo mėnesio darbo užmokestis buvo 1689 Eur arba 8,1 proc. didesnis nei 2020 m.

Socialinio draudimo įmokų priskaičiuota 0,9 mln. Eur. t.y. tiek kiek planuota.

Ilgalaikio turto nusidėvėjimas ir amortizacija sudarė 4,7 mln. Eur.

Einamųjų 2021 metų rezultatas – **pajamos viršijo išlaidas 516,0 mln. Eur**, t. y. 270,9 mln. Eur arba 2,1 k. geresnis nei planuota.

Fondo išlaidų vykdymo rodikliai ir juos atskleidžiantys papildomi duomenys pateikiami 2 lentelėje.

VALSTYBINIO SOCIALINIO DRAUDIMO FONDO BIUDŽETO 2021 M.

IŠLAIDŲ VYKDYMO PAPILDOMI RODIKLIAI

2 lentelė

		Matav. vnt.	2021 m.		% su planu	2020 m. ataskaita
			planas	ataskaita		
Valstybinio socialinio draudimo išlaidų rodikliai:						
	Vidutinė senatvės pensija, turint būtinąjį stažą	Eur	440,13	440,64	100,1	399,53
	Vid. senatvės pensijos, turint būtinąjį stažą, santykis su vid. mėn. apdraustųjų pajamomis, nuo kurių skaičiuojamos VSD įmokos	%	34,7	32,7	94,2	32,8
	Vidutinė metinė bazinė pensija	Eur	198,29	198,29	100,0	181,0
2.	IŠLAIDOS					
2.1.	Pensijų socialiniam draudimui	tūkst.Eur	3.817.139,0	3.774.432,8	98,9	3.475.572,0
2.1.1.	Senatvės pensijoms (su įsipareigojimų pokyčiais)	tūkst.Eur	3.069.023,0	3.040.139,6	99,1	2.780.123,9
	Senatvės pensijoms	tūkst.Eur	3.069.052,0	3.037.563,3	99,0	2.780.423,0
	Senatvės pensijų gavėjai	žm.	612.500	609.933	99,6	612.383
	Vidutinis 1 mėn. išmokų skaičius	vnt	616.543	612.372	99,3	615.426
	Vidutinė senatvės pensija	Eur	414,82	413,36	99,6	376,49
	Vidutinė senatvės pensija, turint būtinąjį stažą	Eur	440,13	440,64	100,1	399,53
	Senatvės pensijų įsipareigojimų pokytis	tūkst. Eur	-29,0	2.576,3	-8883,8	-299,1
2.1.2.	Netekto darbingumo (invalidumo) pensijoms (su atidėjinių pokyčiais)	tūkst.Eur	552.075,0	541.100,6	98,0	521.371,8
	Netekto darbingumo (invalidumo) pensijoms	tūkst.Eur	551.723,0	539.883,1	97,9	520.547,3
	Netekto darbingumo (invalidumo) pensijų gavėjai	žm.	160.500	156.996	97,8	164.917
	Vidutinis 1 mėn. išmokų skaičius	vnt	164.648	161.298	98,0	169.713
	Vidutinė netekto darbingumo (invalidumo) pensija	Eur	279,42	279,56	100,1	256,01
	Netekto darbingumo pensijų atidėjinių pokytis	tūkst. Eur	352,0	1.217,5	345,9	824,5
2.1.3.	Našlių ir našlaičių (maitintojo netekimo) pensijoms (su atidėjinių pokyčiais)	tūkst.Eur	137.472,0	136.334,2	99,2	126.181,2
	Našlių ir našlaičių (maitintojo netekimo) pensijoms	tūkst.Eur	137.349,0	136.131,9	99,1	125.581,5
	Maitintojo netekimo pensijoms	tūkst.Eur	3.507,0	3.416,6	97,4	3.454,2
	Maitintojo netekimo pensijų gavėjai	žm.	1.080	1.054	97,6	1.173
	Vidutinis 1 mėn. išmokų skaičius	vnt	1.085	1.049	96,7	1.171
	Vidutinė pensija	Eur	269,37	271,46	100,8	245,82
	Našlaičių pensijoms (su atidėjinių pokyčiais)	tūkst.Eur	58.074,0	60.219,0	103,7	54.752,9
	Našlaičių pensijoms	tūkst.Eur	58.024,0	60.046,8	103,5	54.543,2
	Našlaičių pensijų gavėjai	žm.	29.200	30.937	105,9	29.197
	Vidutinis 1 mėn. išmokų skaičius	vnt	31.472	32.645	103,7	32.418
	Vidutinė pensija	Eur	153,64	153,28	99,8	140,21
	Našlaičių pensijų atidėjinių pokytis	tūkst. Eur	50,0	172,2	344,4	209,7
	Našlių pensijoms (su atidėjinių pokyčiais)	tūkst.Eur	75.891,0	72.698,6	95,8	67.974,1
	Našlių pensijoms	tūkst.Eur	75.818,0	72.668,5	95,8	67.584,1
	Našlių pensijų gavėjai	žm.	208.850	205.985	98,6	210.910
	Vidutinis 1 mėn. išmokų skaičius	vnt	209.872	208.519	99,4	205.112
	Vidutinė pensija	Eur	30,10	29,04	96,5	27,46
	Našlių pensijų atidėjinių pokytis	tūkst. Eur	73,0	30,1	41,2	390,0
2.1.4.	Ištarnautojo laiko pensijoms	tūkst.Eur	1.174,0	1.138,4	97,0	1.115,7
	Ištarnautojo laiko pensijų gavėjai	žm.	330	320	97,0	344
	Vidutinis 1 mėn. išmokų skaičius	vnt	331	321	97,0	345
	Vidutinė pensija	Eur	295,60	295,57	100,0	269,76

2 lentelės tęsinys

		Matav.	2021		% su	2020
		vnt.	planas	ataskaita	planu	ataskaita
2.1.5.	Kompensacijoms už ypatingas darbo sąlygas	tūkst.Eur	12.635,0	12.053,0	95,4	12.163,2
	Kompensacijų už ypatingas darbo sąlygas gavėjai	žm.	3.740	3.610	96,5	3.964
	Vidutinis 1 mėn. išmokų skaičius	vnt	3.893	3.714	95,4	4.107
	Vidutinė kompensacija	Eur	270,46	270,45	100,0	246,79
2.1.6.	Išankstinėms senatvės pensijoms	tūkst.Eur	29.269,0	27.413,4	93,7	21.536,9
	Išankstinių pensijų gavėjai	žm.	6.400	5.676	88,7	5.252
	Vidutinis 1 mėn. išmokų skaičius	vnt	7.422	6.952	93,7	6.428
	Vidutinė pensija	Eur	328,63	328,60	100,0	279,21
2.1.7.	Išmokoms mirusius pensijų gavėjus laidojusiems asmenims	tūkst.Eur	15.291,0	16.116,3	105,4	12.948,5
	Mirusiųjų skaičius	žm.	54.500	57.480	105,5	50.574
	Vidutinė išmoka	Eur	280,56	280,38	99,9	256,03
2.1.8.	Valstybinio socialinio draudimo fonde įgytoms pensinėms teisėms	tūkst.Eur	200,0	137,3	68,7	131,0
2.2.	Ligos socialiniam draudimui	tūkst. Eur	431.123,0	407.854,5	94,6	459.680,4
2.2.1.	Privalomajam valstybiniam socialiniam draudimui	tūkst. Eur	431.123,0	407.854,1	94,6	459.679,8
2.2.1.1.	Ligos išmokoms (su atidėjinių pokyčiu)	tūkst. Eur	431.122,0	407.854,1	94,6	459.679,1
	Ligos išmokoms	tūkst. Eur	430.161,0	408.342,3	94,9	454.285,1
	Apmokėtų ligos dienų skaičius 1 darbuotojui	d.dienos	8,55	8,34	97,5	9,88
	Apmokėtų ligos dienų skaičius iš viso	d.dienos	11.551.050	11.467.566	99,3	13.292.918
	Vidutinė vienos ligos dienos išmoka	Eur	37,24	35,61	95,6	34,17
	Ligos išmokų atidėjinių pokytis	tūkst. Eur	961,0	-488,2	-50,8	5.394,0
2.2.1.2.	Profesinės reabilitacijos išmokoms	tūkst. Eur	1,0	0,0	0,0	0,7
	Gavėjų skaičius	žm.	6	0	0,0	3
	Vidutinė 1 atvejo trukmė	d.dienos	20	0	0,0	20
	Vidutinė 1 d. išmoka	Eur	11,62	0,00	0,0	10,85
2.2.2.	Savanoriškajam valstybiniam socialiniam draudimui	tūkst. Eur	0,0	0,4		0,7
2.3.	Motinstės socialiniam draudimui	tūkst. Eur	380.069,0	369.450,0	97,2	350.183,0
2.3.1.	Privalomajam valstybiniam socialiniam draudimui	tūkst. Eur	380.069,0	369.450,0	97,2	350.183,0
2.3.1.1.	Motinstės išmokoms (su atidėjinių pokyčiu)	tūkst. Eur	89.254,0	91.165,2	102,1	81.271,8
	Motinstės išmokoms	tūkst. Eur	89.251,0	91.173,2	102,2	81.272,5
	Gavėjų skaičius	žm.	20.900	21.172	101,3	20.954
	Motinstės išmokos apmokėtų dienų skaičius	d.dienos	1.672.000	1.680.068	100,5	1.650.313
	Motinstės išmokos vidutinė trukmė	d.dienos	80,0	79,4	99,3	78,8
	Vidutinė motinstės 1 dienos išmoka	Eur	53,38	54,27	101,7	49,25
	Motinstės išmokų atidėjinių pokytis	tūkst. Eur	3,0	-8,0	-266,7	-0,7
2.3.1.2.	Vaiko priežiūros išmokoms (su atidėjinių pokyčiu)	tūkst. Eur	272.487,0	258.956,7	95,0	252.516,9
2.3.1.2.1.	Vaiko priežiūros išmokoms iki vaikui sukaks vieni metai (su atidėjinių pokyčiu)	tūkst. Eur	149.016,0	140.634,2	94,4	136.827,4
	Vaiko priežiūros išmokoms	tūkst. Eur	148.494,0	142.962,2	96,3	136.364,4
	Vidutinis gavėjų skaičius	žm.	18.800	17.557	93,4	18.530
	Vidutinė mėnesio išmoka	Eur	658,22	678,56	103,1	613,26
	Vaiko priežiūros išmokų atidėjinių pokytis	tūkst. Eur	522,0	-2.328,0	-446,0	463,0

2 lentelės tęsinys

	Matav. vnt.	2021 m.		% su planu	2020 m. ataskaita
		planas	ataskaita		
2.3.1.2.2. Vaiko priežiūros išmokoms už vaiką nuo vieno iki dviejų metų	tūkst. Eur	123.471,0	118.322,5	95,8	115.689,5
Vidutinis gavėjų skaičius	žm.	22.300	21.669	97,2	22.430
Vidutinė išmoka	Eur	461,40	455,04	98,6	429,82
2.3.1.3. Tėvystės išmokoms (su atidėjiniais)	tūkst. Eur	18.328,0	19.328,1	105,5	16.394,3
Tėvystės išmokoms	tūkst. Eur	18.295,0	19.279,1	105,4	16.425,0
Gavėjų skaičius	žm.	14.500	15.236	105,1	14.402
Vidutinė mėnesio išmoka	Eur	1.261,69	1.265,40	100,3	1.140,47
Tėvystės išmokų atidėjinių pokytis	tūkst. Eur	33,0	49,0	148,5	-30,7
2.3.2. Savanoriškajam valstybiniam socialiniam draudimui motinystės išmokoms	tūkst. Eur	0,0	0,0	0,0	0,0
2.4. Nedarbo socialiniam draudimui	tūkst. Eur	314.144,0	285.766,3	91,0	288.936,6
2.4.1. Nedarbo draudimo išmokoms (su atidėjinių pokyčiais)	tūkst. Eur	314.144,0	285.766,3	91,0	288.936,6
Nedarbo draudimo išmokoms	tūkst. Eur	313.956,0	279.961,7	89,2	300.366,2
Vidutinis gavėjų skaičius	žm.	76.500	73.311	95,8	82.081
Vidutinė išmoka	Eur	342,00	318,24	93,1	304,95
Nedarbo draudimo išmokų atidėjinių pokytis	tūkst. Eur	188,0	5.804,6	3.087,6	-11.429,6
2.4.2. Dalinio darbo išmokoms	tūkst. Eur	0,0	0,0	0,0	0
2.5. Nelaimingų atsitikimų darbe ir profesinių ligų socialiniam draudimui	tūkst. Eur	29 146,0	30 017,4	91,0	28 187,4
2.5.1. Ligos dėl nelaimingo atsitikimo darbe, pakeliui į darbą ar iš darbo arba profesinės ligos pašalpoms (su atidėjinių pokyčiais)	tūkst. Eur	8 696,0	9 809,6	112,8	8 956,2
Ligos dėl nelaimingo atsitikimo darbe, pakeliui į darbą ar iš darbo arba profesinės ligos pašalpų atidėjinių pokytis	tūkst. Eur	-25,4	11,8	-46,5	-53,15
2.5.2. Netekto darbingumo vienkartiniai kompensacijai (su atidėjinių pokyčiais)	tūkst. Eur	553,0	446,4	80,7	488,2
Netekto darbingumo vienkartinių kompensacijų atidėjinių pokytis	tūkst. Eur	24,1	15,4	63,9	17,8
2.5.3. Netekto darbingumo periodinei kompensacijai	tūkst. Eur	17 484,0	17 389,1	99,5	16 243,7
2.5.4. Vienkartiniai draudimo išmokai apdraustajam mirus (su atidėjinių pokyčiais)	tūkst. Eur	1 995,0	1 983,1	99,4	2 080,2
Vienkartinių draudimo išmokų apdraustajam mirus atidėjinių pokytis	tūkst. Eur	-72,1	25,7	-35,6	-72,1
2.5.5. Periodinei draudimo išmokai apdraustajam mirus	tūkst. Eur	418,0	389,2	93,1	419,2
2.6. Lėšos, pervedamos į pensijų fondus	tūkst. Eur		103,5		218,5
2.7. Neatgautinos ir abejotinais atgautinos sumos	tūkst. Eur	20 000,0	2 980,7	14,9	11 541,4
2.8. Veiklos sąnaudos	tūkst. Eur	95 153,0	89 980,8	94,6	81 461,8
2.8.1. Fondo administravimo įstaigų finansavimo sąnaudos	tūkst. Eur	87 731,0	79 551,6	90,7	75 545,9
2.8.1.1. Darbo užmokesčiui	tūkst. Eur	64 086,0	64 086,0	100,0	59 140,0
2.8.1.2. Socialinio draudimo įmokoms	tūkst. Eur	929,0	929,0	100,0	713,6
2.8.1.3. Prekėms ir paslaugoms įsigyti bei kitoms Fondo administravimo įstaigų veiklos sąnaudoms	tūkst. Eur	22 716,0	14 536,6	64,0	15 692,3
2.8.2. Ilgalaikio turto nusidėvėjimas (amortizacija)	tūkst. Eur	4 600,0	4 702,1	102,2	4 019,6
2.8.3. Kitos Fondo veiklos sąnaudos	tūkst. Eur	2 822,0	5 727,1	202,9	1 896,4
2.8.3.1. Palūkanų sąnaudos	tūkst. Eur	2 700,0	4 846,8	179,5	598,1
2.8.3.2. Sąnaudos, atsiradusios dėl neigiamos valiutos kurso pasikeitimo įtakos	tūkst. Eur	120,0	114,8	95,7	104,3
2.8.3.3. Kitos sąnaudos	tūkst. Eur	2,0	765,5	382,8 k.	1194,0
IŠ VISO IŠLAIDŲ	tūkst. Eur	5 086 774,0	4 960 586,0	97,5	4 695 781,2

V. PINIGŲ SRAUTAI IR ATSISKAITYMAI

Fondo biudžetą administruojančių įstaigų sąskaitose 2021 m. pradžioje buvo 1 032,5 mln. Eur Fondo grynųjų pinigų arba 2,5 mėnesio Fondo išlaidų sumos.

Fondo 2021 metų **įplaukos** buvo **5 501,1 mln. Eur**, tai 227,7 mln. Eur arba 4,3 proc. didesnės nei planuotos ir 641,4 mln. Eur arba 13,2 proc. didesnės nei 2020 m., iš jų:

1. Įplaukos iš įprastinės veiklos – 5 500,7 mln. Eur (641,0 mln. Eur arba 13,2 proc. daugiau negu 2020 m.);
2. Įplaukos iš investicinės veiklos – 0,4 mln. Eur (0,38 mln. Eur daugiau nei 2020 m.)

Per 2021 m. gauta 2 254,7 mln. Eur asignavimų iš valstybės biudžeto, iš jų: 2 119,1 mln. Eur socialinio draudimo bendrosios pensijos dalies finansavimui 2021 m., 94,9 mln. Eur padidėjusioms dėl pandemijos ligos išmokų kompensavimui ir 40,7 mln. Eur valstybės biudžeto asignavimų skola bendrajai pensijos daliai už 2019 m.

Fondo **išlaidos** 2021 m. buvo **4 962,2 mln. Eur**, 107,5 mln. Eur arba 2,1 proc. mažesnės nei planuotos ir 291,3 mln. Eur arba 6,2 proc. didesnės nei 2020 m., iš jų:

1. Įprastinės Fondo veiklos išlaidos – 4 958,3 mln. Eur (291,9 mln. Eur arba 6,3 proc. daugiau nei 2020 m.);
2. Investicinės veiklos išlaidos – 3,1 mln. Eur (0,6 mln. Eur mažiau nei 2020 m.);
3. Finansinės veiklos išlaidos – 0,8 mln. Eur.

Valstybinio socialinio draudimo pensijoms buvo išmokėta 3 767,9 mln. Eur, 48,8 mln. Eur arba 1,3 proc. mažiau nei planuota ir 293,6 mln. Eur arba 8,5 proc. daugiau nei 2020 m. Išlaidų padidėjimą sąlygojo 2021 m. pensijų indeksavimas 9,58 proc. ir pensininkų skaičiaus mažėjimas dėl pensinio amžiaus didinimo.

Ligos išmokų išmokėta 411,9 mln. Eur t. y. 18,3 mln. Eur arba 4,3 proc. mažiau nei planuota, nes sumažėjo išduotų nedarbingumo pažymėjimų, susijusių su Covid-19 pandemija, skaičius.

Motinystės socialinio draudimo išmokų išmokėta 371,8 mln. Eur t. y. 7,8 mln. Eur arba 2,0 proc. mažiau nei planuota.

Nedarbo socialiniam draudimui panaudota 290,5 mln. Eur, 23,5 mln. Eur arba 7,5 proc. mažiau nei planuota. Visos šios lėšos panaudotos nedarbo socialinio draudimo išmokoms mokėti. Nedarbo socialinio draudimo išlaidos buvo beveik tokios pačios, kaip ir 2020 m.

Nelaimingų atsitikimų darbe ir profesinių ligų išmokoms panaudota 29,8 mln. Eur, t. y. 0,6 mln. Eur arba 2,1 proc. daugiau nei planuota.

Draudėjams patikslinus duomenis už praėjusius laikotarpius, pensijų fondams pervesta 0,1 mln. Eur.

Fondo administravimo įstaigų finansavimui ir kitoms Fondo veiklos sąnaudoms iš viso buvo panaudota 86,3 mln. Eur, t. y. 4,3 mln. Eur arba 4,7 proc. mažiau nei planuota.

Fondo įplaukos 2021 m. buvo 538,9 mln. Eur didesnės nei išlaidos.

Be to, 2021 m. iš valstybės biudžeto ir užsienio šalių įstaigų, valstybinių pensijų, rentų ir kitų valstybės biudžeto lėšomis mokamų išmokų bei užsienio šalių pensijų mokėjimui buvo gauta 372,4 mln. Eur. Faktiškai šiems tikslams buvo panaudota 364,0 mln. Eur arba 8,4 mln. Eur mažiau nei gauta. Nepanaudotos lėšos grąžinamos į valstybės biudžetą.

Privalomojo sveikatos draudimo lėšų 2021 m. gauta 1 683,3 mln. Eur, o pervesta į Privalomojo sveikatos draudimo fondą, įvertinus 10,9 mln. Eur skolą metų pradžioje, – 1 706,2 mln. Eur, iš jų 183,2 mln. Eur atsiskaitymai su Valstybine ligonių kasa tarpusavio įskaitomis. Į Privalomojo sveikatos draudimo fondą 2021 m. pagal operatyvius gruodžio mėn. duomenis buvo pervesta 12,0 mln. Eur. daugiau nei faktiškai gauta įmokų.

Iš valstybės biudžeto gauta ir pervesta į pensijų fondus 153,2 mln. Eur papildomų kaupiamųjų pensijų įmokų, o pačių pensijų kaupimo dalyvių mokamų papildomų kaupiamųjų pensijų įmokų gauta 358,2 mln. Eur, pervesta – 348,9 mln. Eur t. y. 9,3 mln. Eur mažiau, nes įmokos į pensijų fondus pervedamos su dviejų mėnesių vėlavimu. Garantinio fondo įmokų gauta 29,2 mln. Eur, o į Garantinio fondo sąskaitą pervesta 28,5 mln. Eur. Ilgalaikio darbo išmokų fondo įmokų gauta 29,4 mln. Eur, o į Ilgalaikio darbo išmokų fondo sąskaitą pervesta 28,6 mln. Eur. Tiek lėšos į Garantinio, tiek į Ilgalaikio darbo išmokų fondų sąskaitas po įmokų gavimo pervedamos iki sekančio mėnesio 10 d.

Pinigų įplaukos iš kitos Fondui pavestos veiklos 2021 m. buvo 3,7 mln. Eur mažesnės nei pinigų išlaidos.

Iš 2021 m. į Fondo įprastinės veiklos įplaukas įskaitytų 5 500,7 mln. Eur, 5 386,2 mln. Eur arba 98,0 proc. visų įplaukų sudaro įplaukos grynais pinigais ir 114,6 mln. Eur arba 2,0 proc. – įskaitomis su Valstybine ligonių kasa.

Iprastinės Fondo veiklos pinigų įplaukos buvo 542,4 mln. Eur didesnės negu išlaidos, o įvertinus ir kitą Fondo administravimo įstaigoms pavestą veiklą, įprastinės veiklos pinigų įplaukos buvo 538,7 mln. Eur didesnės negu išlaidos.

Ilgalaikio materialiojo turto įsigijimui buvo panaudota 0,2 mln. Eur, t. y. 0,6 mln. Eur mažiau nei planuota, o nematerialiojo turto įsigijimui panaudota 2,8 mln. Eur, 5,9 mln. Eur mažiau nei planuota, nes, užsitęsęs pirkimo procedūroms, dalis pirkimų persikėlė į 2022 m.

Per 2021 m. pagal finansinės nuomos (lizingo) sutartį už Microsoft licencijas sumokėta 0,8 mln. Eur.

Fondo grynųjų pinigų ir jų ekvivalentų pokytis 2021 m. įvertinus įprastinės, investicinės ir finansinės veiklos rezultatus buvo teigiamas 535,3 mln. Eur.

Grynųjų pinigų likutis Fondo sąskaitose 2021 m. gruodžio 31 d. buvo 1 567,8 mln. Eur, iš jų Rezervinio fondo sąskaitoje – 779,4 mln. Eur.

Gautos valstybinio socialinio draudimo įmokos ir išlaidos pagal valstybinio socialinio draudimo rūšis, neįvertinus Fondo veiklos sąnaudų, pateikiamos 3 lentelėje, o gautos įmokos ir visos šios draudimo rūšies išlaidos, t. y. įvertinus išmokas ir veiklos sąnaudas, parodomos 4 lentelėje.

	3 lentelė
VSDF biudžeto 2021 m. pajamos ir išlaidos pagal atskiras valstybinio socialinio draudimo rūšis, be Fondo veiklos sąnaudų, pagal pinigų srautus (tūkst.Eur)	
	Gautos įmokos
Pensijų draudimas*	
Įmokos	4 178 473,6
Išlaidos	3 768 056,8
Rezultatas (Įmokos -Išlaidos)	410 416,8
* - su pervedimais į pensijų fondus	
Ligos socialinis draudimas	
Įmokos	569 769,2
Išlaidos	411 851,6
Rezultatas (Įmokos -Išlaidos)	157 917,6
Motinytės socialinis draudimas	
Įmokos	401 505,9
Išlaidos	371 756,3
Rezultatas (Įmokos -Išlaidos)	29 749,6
Nedarbo socialinis draudimas	
Įmokos	303 321,4
Išlaidos	290 473,7
Rezultatas (Įmokos -Išlaidos)	12 847,7
Nelaimingų atsitikimų darbe ir profesinių ligų socialinis draudimas	
Įmokos	34 685,5
Išlaidos	29 829,7
Rezultatas (Įmokos -Išlaidos)	4 855,8

		4 lentelė
VSDF biudžeto 2021 m. pajamos ir išlaidos pagal atskiras valstybinio socialinio draudimo rūšis, pagal pinigų srautus (tūkst.Eur)		
		Gautos įmokos
Pensijų draudimas*		
Įmokos		4 178 473,6
Išlaidos		3 768 056,8
Veiklos sąnaudos		46 406,0
Rezultatas (Įmokos -Išlaidos-Veiklos sąnaudos)		364 010,8
* - su pervedimais į pensijų fondus		
Ligos socialinis draudimas		
Įmokos		569 769,2
Išlaidos		411 851,6
Veiklos sąnaudos		17 182,0
Rezultatas (Įmokos -Išlaidos-Veiklos sąnaudos)		140 735,6
Motinėstės socialinis draudimas		
Įmokos		401 505,9
Išlaidos		371 756,3
Veiklos sąnaudos		6 673,0
Rezultatas (Įmokos -Išlaidos-Veiklos sąnaudos)		23 076,6
Nedarbo socialinis draudimas		
Įmokos		303 321,4
Išlaidos		290 473,7
Veiklos sąnaudos		3 375,0
Rezultatas (Įmokos -Išlaidos-Veiklos sąnaudos)		9 472,7
Nelaimingų atsitikimų darbe ir profesinių ligų socialinis draudimas		
Įmokos		34 685,5
Išlaidos		29 829,7
Veiklos sąnaudos		3 068,0
Rezultatas (Įmokos -Išlaidos-Veiklos sąnaudos)		1 787,8

VI. GRYNASIS FONDO TURTAS

Fondo grynasis turtas ataskaitinio laikotarpio pradžioje buvo 1 144,4 mln. Eur, tuo tarpu įvertinus ataskaitiniais finansiniais metais uždirbtą 515,6 mln. Eur perviršį (pelną), ataskaitinio laikotarpio pabaigoje Fondo grynasis turtas lygus 1 660,2 mln. Eur (informacija apie grynąjį turtą pateikiama pagal finansinių ataskaitų duomenis). Fondo grynąjį turtą sudaro 365,3 mln. Eur sukaupto perviršio suma bei suformuoti kiti rezervai, kurių vertė lygi 1 294,9 mln. Eur. Kiti rezervai suformuoti mažinant sukaupto perviršio (pelno) likutį jau nuo 2018 metų Fonde privalomai sudaromu Valstybinio socialinio draudimo rezerviniu fondu (toliau – Rezervinis fondas), kurio tikslas – užtikrinti valstybinio socialinio draudimo fondo biudžeto stabilumą ir kaupti piniginius išteklius, reikalingus teisės aktuose nurodytoms valstybinio socialinio draudimo išmokoms

finansuoti, kai nepakanka tam tikros rūšies pajamų. Rezervinis fondas sudaromas kiekvienais biudžetiniais metais pervedant į jį Fondo įplaukų dalį, viršijančią Fondo įprastinės ir investicinės veiklos išlaidas, įsipareigojimų pagal finansinės nuomos (lizingo) sutartis išlaidas ir metų pabaigoje negrąžintų paskolų sumą bei įvertinus kasos apyvartos lėšų pokytį. Į Rezervinį fondą pervedamos lėšos apskaičiuojamos vieną kartą metuose vadovaujantis galiojančiais teisės aktais. Pagal 2021 m. piniginių įplaukų ir išlaidų duomenis apskaičiuota į Rezervinį fondą pervestina suma lygi 515,9 mln. Eur, kuri pervesta į Rezervinio fondo sąskaitą Lietuvos banke 2022 m. balandžio mėn. Tuo tarpu pagal 2020 metų piniginių įplaukų ir išlaidų duomenis apskaičiuota į Rezervinį fondą pervestina suma buvo lygi 175,8 mln. Eur. Įvertinus 2020 m. Fondo biudžeto vykdymo rezultatus, į Rezervinio fondo sąskaitą taip pat buvo grąžinta Lietuvos Respublikos Vyriausybės 2020 m. gegužės 27 nutarimu Nr. 526 „Dėl valstybinio socialinio draudimo rezervinio fondo lėšų skyrimo“ dėl ekstremalios situacijos leista panaudoti 606,0 mln. Eur Rezervinio fondo lėšų suma. Bendra 2021 m. balandžio mėn. į Rezervinį fondą pervesta suma sudarė 781,8 mln. Eur. Kitų rezervų lėšos gali būti naudojamos rezervinio fondo sudarymo ir valdymo nuostatuose numatytiems tikslams t.y. ataskaitiniu laikotarpiu 2,8 mln. Eur suma panaudota neigiamoms palūkanoms už Rezervinio fondo lėšų laikymą Lietuvos banke. Panaudota kitų rezervų 2,8 mln. Eur suma perkelta atgal į sukauptą perviršį.

Fondo sukauptas rezultatas laikomas siekiant palaikyti Fondo pajėgumą vykdyti teisės aktų nustatytus Fondo įsipareigojimus apdraustiesiems, socialinio draudimo išmokoms padidinti ir laikinam pajamų trūkumui dengti.

VII. FONDO FINANSINIŲ IR FONDO BIUDŽETO VYKDYMO ATASKAITŲ SKIRTUMAI

Fondo biudžeto vykdymo ataskaitos ir Fondo finansinės ataskaitos parengtos ūkinių operacijų ir įvykių apskaitai taikant kaupimo principą, abiejų ataskaitų rinkinių duomenys atspindi tą patį ataskaitinį laikotarpį, tačiau Fondo biudžeto vykdymo ir Fondo finansinių ataskaitų sudarymą reglamentuoja skirtingi teisės aktai, pagal kuriuos šiose ataskaitose atskleidžiamos skirtingos duomenų aibės bei turinys.

Fondo finansinių (II konsolidavimo lygio) ir Fondo biudžeto vykdymo ataskaitų einamųjų metų rezultato skirtumas lygus 0,4 mln. Eur, t. y. Fondo finansinėse ataskaitose atvaizduotas rezultatas šia suma mažesnis. Ši suma, neigiamai įtakojusi Fondo finansinėse ataskaitose atvaizduotą rezultatą, susidarė dėl konsolidavimo procedūrų perdavus VĮ „Turto bankas“ parduoti skirtą 0,36 mln. Eur vertės turtą bei dėl 0,04 mln. Eur Fondo (MS01) ir Fondo administravimo įstaigų (MS02) tarpusavio sandorių derinamos ir nederinamos informacijos pateikimo į Viešojo sektoriaus apskaitos konsolidavimo informacinę sistemą.

Direktorė

Julita Varanauskienė

METADUOMENYS	
Dokumento sudarytojas (-ai)	Valstybinio socialinio draudimo fondo valdyba prie Socialinės apsaugos ir darbo ministerijos
Dokumento pavadinimas (antraštė)	VALSTYBINIO SOCIALINIO DRAUDIMO FONDO 2021 METŲ BIUDŽETO VYKDYMO ATASKAITŲ RINKINYS
Dokumento registracijos data ir numeris	2022-05-26 Nr. F34-1-11
Dokumento gavimo data ir dokumento gavimo registracijos numeris	–
Dokumento specifikacijos identifikavimo žymuo	ADOC-V1.0
Parašo paskirtis	Pasirašymas
Parašą sukūrusio asmens vardas, pavardė ir pareigos	Rasa Domarkienė, Skyriaus vedėja
Parašo sukūrimo data ir laikas	2022-05-26 14:53:15 (GMT+03:00)
Parašo formatas	XAdES-T
Laiko žymoje nurodytas laikas	2022-05-26 14:53:30 (GMT+03:00)
Informacija apie sertifikavimo paslaugų teikėją	ADIC CA-A, Asmens dokumentu israsymo centras prie LR VRM, LT
Sertifikato galiojimo laikas	Galioja nuo 2021-11-23 iki 2024-11-22
Parašo paskirtis	Pasirašymas
Parašą sukūrusio asmens vardas, pavardė ir pareigos	Julita Varanauskienė, Direktorė
Parašo sukūrimo data ir laikas	2022-05-26 12:19:30 (GMT+00:00)
Parašo formatas	XAdES-T
Laiko žymoje nurodytas laikas	2022-05-26 15:20:12 (GMT+03:00)
Informacija apie sertifikavimo paslaugų teikėją	ADIC CA-B, Asmens dokumentu israsymo centras prie LR VRM, LT
Sertifikato galiojimo laikas	Galioja nuo 2022-04-11 iki 2025-04-10
Informacija apie būdus, naudotus metaduomenų vientisumui užtikrinti	Registravimo metaduomenų vientisumas užtikrintas naudojant „Valstybinio socialinio draudimo fondo valdyba prie Socialinės apsaugos ir darbo ministerijos“ sertifikatą, sertifikatas galioja nuo 2021-10-12 iki 2024-10-11
Pagrindinio dokumento priedų skaičius	–
Pagrindinio dokumento pridedamų dokumentų skaičius	–
Programinės įrangos, kuria naudojantis sudarytas elektroninis dokumentas, pavadinimas	SODRA DVS
Informacija apie elektroninio dokumento ir elektroninio (-ių) parašo (-ų) tikrinimą (tikrinimo data)	–
Elektroninio dokumento nuorašo atspausdinimo data ir jį atspausdinęs	2022-05-26 atspausdino Rasa Domarkienė

darbuotojas	
Paieškos nuoroda	2022-R95-I-173225
Papildomi metaduomenys	–

VALSTYBINIO SOCIALINIO DRAUDIMO FONDO KONSOLIDUOTOSIOS FINANSINĖS
ATASKAITOS UŽ METUS, PASIBAIGUSIUS 2021 M. GRUODŽIO 31 D.

Elektroninio dokumento nuorašas

**VALSTYBINIO SOCIALINIO DRAUDIMO FONDO VALDYBA
PRIE SOCIALINĖS APSAUGOS IR DARBO MINISTERIJOS**

**VALSTYBINIO SOCIALINIO DRAUDIMO FONDO
METINĖS KONSOLIDUOTOSIOS FINANSINĖS
ATASKAITOS
UŽ METUS, PASIBAIGUSIUS 2021 M. GRUODŽIO 31 D.**

TURINYS

Valstybinio socialinio draudimo fondo konsoliduotoji finansinės būklės ataskaita	3
Valstybinio socialinio draudimo fondo konsoliduotoji veiklos rezultatų ataskaita	5
Valstybinio socialinio draudimo fondo konsoliduotoji pinigų srautų ataskaita	6
Valstybinio socialinio draudimo fondo konsoliduotoji grynojo turto pokyčių ataskaita	8
Valstybinio socialinio draudimo fondo konsoliduotųjų ataskaitų aiškinamasis raštas:	
I. Bendroji dalis	9
II. Apskaitos politika	13
III. Pastabos	23
Valstybinio socialinio draudimo fondo konsoliduotųjų ataskaitų aiškinamojo rašto priedai	32

VALSTYBINIO SOCIALINIO DRAUDIMO FONDO KONSOLIDUOTOSIOS FINANSINĖS ATASKAITOS UŽ METUS,
PASIBAIGUSIUS 2021 M. GRUODŽIO 31 D.

Valstybinio socialinio draudimo fondas, Konstitucijos pr. 12, LT-09308 Vilnius

2021 M. GRUODŽIO 31 D. pasibaigusių metų KONSOLIDUOTŲJŲ FINANSINIŲ ATASKAITŲ RINKINYS

(Visos sumos tūkstančiais eurų, jei nenurodyta kitaip)

Patvirtinta
ID -2147389588
D/L 2022-05-25 07:53:36

**FINANSINĖS BŪKLĖS ATASKAITA
PAGAL 2021 M. GRUODŽIO 31 D.
DUOMENIS**

(data) Nr. _____

Pateikimo valiuta ir tikslumas: tūkstančiais eurų

Eil. Nr.	Straipsniai	Pastabos Nr.	Paskutinė ataskaitinio laikotarpio diena	Paskutinė praėjusio ataskaitinio laikotarpio diena
1	2	3	4	5
A	ILGALAIKIS TURTAS		183 570,03	118 481,67
I	Nematerialusis turtas	2	3 802,25	4 262,71
I.1	Plėtros darbai			
I.2	Programinė įranga ir jos licencijos		3 800,74	4 151,64
I.3	Kitas nematerialusis turtas		1,51	0,89
I.4	Nebaigti projektai ir išankstiniai mokėjimai			110,89
I.5	Prestižas			
II	Ilgalaikis materialusis turtas	3	3 457,59	5 031,65
II.1	Žemė			
II.2	Pastatai			363,33
II.3	Infrastruktūros ir kiti statiniai		32,65	32,65
II.4	Nekilnojamosios kultūros vertybės			
II.5	Mašinos ir įrenginiai		503,05	628,08
II.6	Transporto priemonės		124,01	157,28
II.7	Kilnojamosios kultūros vertybės			
II.8	Baldai ir biuro įranga		2 753,82	3 698,44
II.9	Kitas ilgalaikis materialusis turtas		44,05	151,87
II.10	Nebaigta statyba ir išankstiniai mokėjimai			0,00
III	Ilgalaikis finansinis turtas	4	176 310,19	109 187,32
IV	Mineraliniai ištekliai ir kitas ilgalaikis turtas			
B	BIOLOGINIS TURTAS			
C	TRUMPALAIKIS TURTAS		2 032 332,99	1 494 870,22
I	Atsargos	5	45,39	68,26
I.1	Strateginės ir neliečiamosios atsargos			
I.2	Medžiagos, žaliavos ir ūkinis inventorių		45,39	68,26
I.3	Nebaigta gaminti produkcija ir nebaigtos vykdyti sutartys			
I.4	Pagaminta produkcija, atsargos, skirtos parduoti (perduoti)			
I.5	Ilgalaikis materialusis ir biologinis turtas, skirtas parduoti			
II	Išankstiniai apmokėjimai	6	52,57	59,31
III	Per vienerius metus gautinos sumos	7	460 528,57	458 412,93
III.1	Gautinos trumpalaikės finansinės sumos			
III.2	Gautini mokesčiai ir socialinės įmokos		355 040,36	323 135,34
III.3	Gautinos finansavimo sumos			
III.4	Gautinos sumos už turto naudojimą, parduotas prekes, turą, paslaugas		729,11	837,47
III.5	Sukauptos gautinos sumos		84 857,66	127 438,67
III.6	Kitos gautinos sumos		19 901,44	7 001,46
IV	Trumpalaikės investicijos			
V	Pinigai ir pinigų ekvivalentai	8	1 571 706,47	1 036 329,73
	IŠ VISO TURTO		2 215 903,02	1 613 351,90
D	FINANSAVIMO SUMOS	9	51,21	235,09
I	Iš valstybės biudžeto		2,00	0,02
II	Iš savivaldybės biudžeto			
III	Iš Europos Sąjungos, užsienio valstybių ir tarptautinių organizacijų		49,21	72,33
IV	Iš kitų šaltinių		0,00	162,73
E	ISIPAREIGOJIMAI		555 646,13	468 690,39
I	Ilgalaikiai įsipareigojimai	10	37 859,63	
I.1	Ilgalaikiai finansiniai įsipareigojimai		37 859,63	
I.2	Ilgalaikiai atidėjimai			
I.3	Kiti įsipareigojimai			
II	Trumpalaikiai įsipareigojimai	12	517 786,50	468 690,39
II.1	Ilgalaikių atidėjinių einamųjų metų dalis ir trumpalaikiai atidėjimai	11	34 159,59	29 688,13
II.2	Ilgalaikių įsipareigojimų einamųjų metų dalis			756,66
II.3	Trumpalaikiai finansiniai įsipareigojimai			
II.4	Mokėtinos subsidijos, dotacijos ir finansavimo sumos		0,00	0,00
II.5	Mokėtinos sumos į Europos Sąjungos biudžetą			

(tęsinys kitame puslapyje)

VALSTYBINIO SOCIALINIO DRAUDIMO FONDO KONSOLIDUOTOSIOS FINANSINĖS ATASKAITOS UŽ METUS,
PASIBAIGUSIUS 2021 M. GRUODŽIO 31D.

Valstybinio socialinio draudimo fondas, Konstitucijos pr.12, LT-09308 Vilnius

2021 M. GRUODŽIO 31 D. pasibaigusių metų KONSOLIDUOTŲJŲ FINANSINIŲ ATASKAITŲ RINKINYS

(Visos sumos tūkstančiais eurų, jei nenurodyta kitaip)

FINANSINĖS BŪKLĖS ATASKAITA
PAGAL 2021 M. GRUODŽIO 31 D. DUOMENIS (tęsinys)

Eil. Nr.	Straipsniai	Pastabos Nr.	Paskutinė ataskaitinio laikotarpio diena	Paskutinė praėjusio ataskaitinio laikotarpio diena
1	2	3	4	5
II.6	Mokėtinos sumos į biudžetus ir fondus	12	185 967,15	181 083,97
II.6.1	Grąžintinos finansavimo sumos		21 957,76	11 320,99
II.6.2	Kitos mokėtinos sumos biudžetui		164 009,39	169 762,98
II.7	Mokėtinos socialinės išmokos	12	89 377,08	90 320,42
II.8	Grąžintini mokesčiai, įmokos ir jų permokos		94 276,19	78 169,66
II.9	Tiekėjams mokėtinos sumos		585,16	607,26
II.10	Su darbo santykiais susiję įsipareigojimai		2,11	9,92
II.11	Sukauptos mokėtinos sumos	12	111 978,61	87 292,01
II.12	Kiti trumpalaikiai įsipareigojimai		1 440,61	762,37
F	GRYNASIS TURTAS	13	1 660 205,68	1 144 426,42
I	Dalininkų kapitalas			
II	Rezervai		1 294 931,18	
II.1	Tikrosios vertės rezervas			
II.2	Kiti rezervai		1 294 931,18	
III	Nuosavybės metodo įtaka			0,00
IV	Sukauptas perviršis ar deficitas		365 274,50	1 144 426,42
IV.1	Einamųjų metų perviršis ar deficitas		-779 334,79	273 935,72
IV.2	Ankstesnių metų perviršis ar deficitas		1 144 609,30	870 490,70
G	MAŽUMOS DALIS			
	IŠ VISO FINANSAVIMO SUMŲ, ĮSIPAREIGOJIMŲ, GRYNOJO TURTO IR		2 215 903,02	1 613 351,90
	MAŽUMOS DALIES			

Direktorė
(viešojo sektoriaus subjekto vadovas arba jo įgaliotas administracijos vadovas)

(parašas)

Julita Varanauskienė
(vardas ir pavardė)

Fondo finansų ir apskaitos skyriaus vedėja
(vyriausiasis buhalteris (bhalteris))

(parašas)

Rasa Domarkienė
(vardas ir pavardė)

VALSTYBINIO SOCIALINIO DRAUDIMO FONDO KONSOLIDUOTOSIOS FINANSINĖS ATASKAITOS UŽ METUS, PASIBAIGUSIUS 2021 M. GRUODŽIO 31 D.

Valstybinio socialinio draudimo fondas, Konstitucijos pr.12, LT-09308 Vilnius

2021 M. GRUODŽIO 31 D. pasibaigusių metų KONSOLIDUOTŲJŲ FINANSINIŲ ATASKAITŲ RINKINYS

(Visos sumos tūkstančiais eurų jei nenurodyta kitaip)

Patvirtinta
ID -2147389588
D/L 2022-05-25 07:53:36

VEIKLOS REZULTATŲ ATASKAITA
PAGAL 2021 M. GRUODŽIO 31 D.
DUOMENIS

_____, Nr. _____
(data)

		Pateikimo valiuta ir tikslumas: tūkstančiais eurų		
Eil. Nr.	Straipsniai	Pastabos Nr.	Ataskaitinis laikotarpis	Praėjus ataskaitinis laikotarpis
1	2	3	4	5
A	PAGRINDINĖS VEIKLOS PAJAMOS		5 834 211,53	5 494 510,14
I	FINANSAVIMO PAJAMOS		2 562 203,76	2 597 857,12
I.1	Iš valstybės biudžeto		2 562 155,84	2 597 781,95
I.2	Iš savivaldybių biudžetų			
I.3	Iš ES, užsienio valstybių ir tarptautinių organizacijų lėšų		47,92	75,17
I.4	Iš kitų finansavimo šaltinių		0,00	0,00
II	MOKESČIŲ IR SOCIALINIŲ ĮMOKŲ PAJAMOS	14	3 259 699,53	2 882 232,97
III	PAGRINDINĖS VEIKLOS KITOS PAJAMOS		12 308,24	14 420,05
III.1	Pagrindinės veiklos kitos pajamos	15	12 308,24	14 420,05
III.2	Pervestinos į biudžetą pagrindinės veiklos kitos pajamos		0,00	0,00
B	PAGRINDINĖS VEIKLOS SĄNAUDOS	1	-5 314 301,91	-5 220 359,47
I	DARBO UŽMOKES ČIO IR SOCIALINIO DRAUDIMO	16	-64 289,61	-60 468,79
II	NUSIDĖVĖJIMO IR AMORTIZACIJOS		-4 750,01	-4 105,20
III	KOMUNALINIŲ PASLAUGŲ IR RYŠIŲ		-2 499,36	-2 163,68
IV	KOMANDIRUOČIŲ		-23,52	-26,23
V	TRANSPORTO		-91,37	-87,53
VI	KVALIFIKACIJOS KĖLIMO		-79,34	-47,85
VII	PAPRASTOJO REMONTO IR EKSPLOATAVIMO		-4 149,96	-4 763,15
VIII	NUVERTĖJIMO IR NURAŠYTŲ SUMŲ		-16 379,98	-26 072,84
IX	SUNAUDOTŲ IR PARDUOTŲ ATSARGŲ SAVIKAINA		-386,94	-462,93
X	SOCIALINIŲ ĮSMOKŲ		-5 213 370,42	-5 113 096,82
XI	NUOMOS		-1 667,52	-1 319,23
XII	FINANSAVIMO		0,00	-644,51
XIII	KITŲ PASLAUGŲ		-6 377,08	-6 703,95
XIV	KITOS		-235,89	-396,77
C	PAGRINDINĖS VEIKLOS PERVERŠIS AR DEFICITAS		519 909,62	274 150,67
D	KITOS VEIKLOS REZULTATAS	17	30,16	107,87
I	KITOS VEIKLOS PAJAMOS		416,69	107,61
II	PERVESTINOS Į BIUDŽETĄ KITOS VEIKLOS PAJAMOS		0,00	0,00
III	KITOS VEIKLOS SĄNAUDOS		-386,53	0,26
E	FINANSINĖS IR INVESTICINĖS VEIKLOS REZULTATAS	18	-4 343,40	-322,82
F	APSKAITOS POLITIKOS KEITIMO IR ESMINIŲ APSKAITOS KLAIDŲ TAISYMO ĮTAKA			
G	PELNO MOKESTIS			
H	GRYNASIS PERVERŠIS AR DEFICITAS PRIEŠ NUOSAVYBĖS METODO ĮTAKĄ		515 596,38	273 935,72
I	NUOSAVYBĖS METODO ĮTAKA			
J	GRYNASIS PERVERŠIS AR DEFICITAS		515 596,38	273 935,72
I	TENKANTIS KONTROLIUOJANČIAJAM SUBJEKTUI		515 596,38	273 935,72
II	TENKANTIS MAŽUMOS DALIAI			

Direktorė
(viešojo sektoriaus subjekto vadovas arba jo įgaliotas administracijos vadovas)

(parašas)

Julita Varanauskienė
(vardas ir pavardė)

Fondo finansų ir apskaitos skyriaus vedėja
(vyriausiasis buhalteris (buhalteris))

(parašas)

Rasa Domarkienė
(vardas ir pavardė)

VALSTYBINIO SOCIALINIO DRAUDIMO FONDO KONSOLIDUOTOSIOS FINANSINĖS ATASKAITOS UŽ METUS, PASIBAIGUSIUS 2021 M. GRUODŽIO 31D.

Valstybinio socialinio draudimo fondas, Konstitucijos pr.12, LT-09308 Vilnius

2021 M. GRUODŽIO 31 D. pasibaigusių metų KONSOLIDUOTŲJŲ FINANSINIŲ ATASKAITŲ RINKINYS
(Visos sumos tūkstančiais eurų, jei nenurodyta kitaip)

Patvirtinta
ID -2147389588
D/L 2022-05-25 07:53:36

**PINIGŲ SRAUTŲ ATASKAITA
PAGAL 2021 M. GRUODŽIO 31 D.
DUOMENIS**

_____, Nr. _____
(data)

Pateikimo valiuta ir tikslumas: tūkstančiais eurų								
Eil. Nr.	Straipsniai	Pastabos Nr.	Ataskaitinis laikotarpis			Praėjęs ataskaitinis laikotarpis		
			Tiesioginiai pinigų srautai	Netiesioginiai pinigų srautai	Iš viso	Tiesioginiai pinigų srautai	Netiesioginiai pinigų srautai	Iš viso
1	2	3	4	5	6	7	8	9
A	PAGRINDINĖS VEIKLOS PINIGŲ SRAUTAI		537 942,94	0,00	537 942,94	203 334,31	0,00	203 334,31
I	Iplaukos		7 965 487,22	0,00	7 965 487,22	7 200 805,84	0,00	7 200 805,84
I.1	Finansavimo sumos kitoms išlaidoms ir atsargoms:		2 621 491,31	0,00	2 621 491,31	2 593 070,25	0,00	2 593 070,25
I.1.1	Iš valstybės biudžeto		2 621 489,25		2 621 489,25	2 593 070,25		2 593 070,25
I.1.2	Iš savivaldybės biudžeto							
I.1.3	Iš ES, užsienio valstybių ir tarptautinių organizacijų		2,06		2,06			
I.1.4	Iš kitų šaltinių		0,00	0,00		0,00	0,00	0,00
I.2	Iš mokesčių							
I.3	Iš socialinių įmokų		4 803 173,58		4 803 173,58	4 188 423,62		4 188 423,62
I.4	Už suteiktas paslaugas iš pirkėjų		9 453,85		9 453,85	10 443,64		10 443,64
I.5	Už suteiktas paslaugas iš biudžeto							
I.6	Gautos palūkanos					0,00		0,00
I.7	Kitos įplaukos		531 368,48		531 368,48	408 868,33	0,00	408 868,33
II	Pervestos lėšos		-1 600 410,17		-1 600 410,17	-1 374 250,43		-1 374 250,43
II.1	Iš valstybės biudžetą		-11 475,32		-11 475,32	-683,29		-683,29
II.2	Iš savivaldybių biudžetų							
II.3	ES, užsienio valstybėms ir tarptautinėms organizacijoms							
II.4	Iš kitų išteklių fondų		-1 580 092,18		-1 580 092,18	-1 366 097,93		-1 366 097,93
II.5	Viešojo sektoriaus subjektams		-8 200,68		-8 200,68	-6 945,68		-6 945,68
II.6	Kitiems subjektams		-642,00		-642,00	-523,52		-523,52
III	Išmokos	1	-5 827 134,11	0,00	-5 827 134,11	-5 623 221,10	0,00	-5 623 221,10
III.1	Darbo užmokesčio ir socialinio draudimo		-63 928,61	0,00	-63 928,61	-61 198,94	0,00	-61 198,94
III.2	Komunalinių paslaugų ir ryšių		-2 359,11	0,00	-2 359,11	-2 140,60	0,00	-2 140,60
III.3	Komandiruočių		-23,52	0,00	-23,52	-26,66	0,00	-26,66
III.4	Transporto		-87,67	0,00	-87,67	-87,70	0,00	-87,70
III.5	Kvalifikacijos kėlimo		-84,52	0,00	-84,52	-42,67	0,00	-42,67
III.6	Paprastojo remonto ir eksploatavimo		-4 188,06	0,00	-4 188,06	-4 735,35	0,00	-4 735,35
III.7	Atsargų įsigijimo		-373,60	0,00	-373,60	-469,52	0,00	-469,52
III.8	Socialinių išmokų		-5 230 013,90		-5 230 013,90	-5 117 303,17		-5 117 303,17
III.9	Nuomos		-1 747,71	0,00	-1 747,71	-1 302,37	0,00	-1 302,37
III.10	Kitų paslaugų įsigijimo		-6 544,95	0,00	-6 544,95	-6 921,56	0,00	-6 921,56
III.11	Sumokėtos palūkanos		-4 372,34		-4 372,34	-642,15		-642,15
III.12	Kitos išmokos		-513 410,11	0,00	-513 410,11	-428 350,41	0,00	-428 350,41

(tęsinys kitame puslapyje)

VALSTYBINIO SOCIALINIO DRAUDIMO FONDO KONSOLIDUOTOSIOS FINANSINĖS ATASKAITOS UŽ METUS, PASIBAIGUSIUS 2021 M. GRUODŽIO 31D.

Valstybinio socialinio draudimo fondas, Konstitucijos pr.12, LT-09308 Vilnius

2021 M. GRUODŽIO 31 D. pasibaigusį metų KONSOLIDUOTŲJŲ FINANSINIŲ ATASKAITŲ RINKINYS

(Visos sumos tūkstančiais eurų, jei nenurodyta kitaip)

PINIGŲ SRAUTŲ ATASKAITA
PAGAL 2021 M. GRUODŽIO 31 D. DUOMENIS (tęsinys)

Eil. Nr.	Straipsniai	Pastabos Nr.	Ataskaitinis laikotarpis			Praėjęs ataskaitinis laikotarpis		
			Tiesioginiai pinigų srautai	Netiesioginiai pinigų srautai	Iš viso	Tiesioginiai pinigų srautai	Netiesioginiai pinigų srautai	Iš viso
1	2	3	4	5	6	7	8	9
B	INVESTICINĖS VEIKLOS PINIGŲ SRAUTAI		-3 079,16	0,00	-3 079,16	-3 678,53	0,00	-3 678,53
I	Ilgalaikio turto (išskyrus finansinį) ir biologinio turto įsigijimas		-3 079,18	0,00	-3 079,18	-3 685,07	0,00	-3 685,07
II	Ilgalaikio turto (išskyrus finansinį) ir biologinio turto perleidimas		0,02		0,02	6,54		6,54
III	Ilgalaikio finansinio turto įsigijimas							
IV	Ilgalaikio finansinio turto perleidimas							
V	Terminuotųjų indėlių (padidėjimas) sumažėjimas							
VI	Kiti investicinės veiklos pinigų srautai					0,00		0,00
C	FINANSINĖS VEIKLOS PINIGŲ SRAUTAI		524,12		524,12	337,35		337,35
I	Įplaukos iš gautų paskolų							
II	Gautų paskolų grąžinimas							
III	Finansinės nuomos (lizingo) įsipareigojimų apmokėjimas		-756,58		-756,58	-781,66		-781,66
IV	Gautos finansavimo sumos ilgalaikiam ir biologiniam turtui įsigyti		26,74	0,00	26,74	0,00	0,00	0,00
IV.1	Iš valstybės biudžeto		4,01		4,01			
IV.2	Iš savivaldybės biudžeto							
IV.3	Iš ES, užsienio valstybių ir tarptautinių organizacijų		22,73		22,73			
IV.4	Iš kitų šaltinių		0,00	0,00	0,00	0,00	0,00	0,00
V	Grąžintos ir perduotos finansavimo sumos ilgalaikiam ir biologiniam turtui įsigyti		0,00		0,00	0,00		0,00
VI	Gauti dividendai							
VII	Kiti finansinės veiklos pinigų srautai		1 253,96		1 253,96	1 119,01		1 119,01
D	VALIUTOS KURSŲ PASIKEITIMO ĮTAKA PINIGŲ IR PINIGŲ EKVIVALENTŲ LIKUČIUI		-11,16		-11,16	42,16		42,16
	Pinigų ir pinigų ekvivalentų padidėjimas (sumažėjimas)		535 376,74	0,00	535 376,74	200 035,29	0,00	200 035,29
	Pinigai ir pinigų ekvivalentai ataskaitinio laikotarpio pradžioje		1 036 329,73		1 036 329,73	836 294,44		836 294,44
	Pinigai ir pinigų ekvivalentai ataskaitinio laikotarpio pabaigoje		1 571 706,47		1 571 706,47	1 036 329,73		1 036 329,73

Direktorė

(viešojo sektoriaus subjekto vadovas arba jo įgaliotas administracijos vadovas)

Fondo finansų ir apskaitos skyriaus vedėja

(vyriausiasis buhalteris (buhalteris))

(parašas)

(parašas)

Julita Varanauskienė

(vardas ir pavardė)

Rasa Domarkienė

(vardas ir pavardė)

VALSTYBINIO SOCIALINIO DRAUDIMO FONDO KONSOLIDUOTOSIOS FINANSINĖS ATASKAITOS UŽ METUS, PASIBAIGUSIUS 2021 M. GRUODŽIO 31 D.

Valstybinio socialinio draudimo fondas, Konstitucijos pr.12, LT-09308 Vilnius

2021 M. GRUODŽIO 31 D. pasibaigusį metų KONSOLIDUOTŲJŲ FINANSINIŲ ATASKAITŲ RINKINYS

(Visos sumos tūkstančiais eurų, jei nenurodyta kitaip)

Patvirtinta
ID -2147389588
D/L 2022-05-25 07:53:36

**GRYNOJO TURTO POKYČIŲ
ATASKAITA
PAGAL 2021 M. GRUODŽIO 31 D. DUOMENIS**

_____ Nr. _____
(data)

Pateikimo valiuta ir tikslumas: tūkstančiais eurų

Eil. Nr.	Straipsniai	Pastabos Nr.	Tenka kontroliuojančiam subjektui					Iš viso	Mažumos dalis
			Dalininkų kapitalas	Tikrosios vertės rezervas	Kiti rezervai	Nuosavybės metodo įtaka	Sukauptas perviršis ar deficitas prieš nuosavybės metodo įtaką		
1	2	3	4	5	6	7	8	9	10
1	Likutis užpraėjusio laikotarpio paskutinę dieną					0,00	870 490,70	870 490,70	
2	Perimto ilgalaikio turto iš kito viešojo sektoriaus s subjekto įtaka		X		X				
3	Perduoto arba parduoto ilgalaikio turto kitam subjektui įtaka		X		X				
4	Kitos rezervų padidėjimo (sumažėjimo) sumos		X			X	0,00	0,00	
5	Kiti sudaryti rezervai		X	X		X			
6	Kiti panaudoti rezervai		X	X		X			
7	Dalininkų (nuosavo) kapitalo padidėjimo (sumažėjimo) sumos			X	X				
8	Ataskaitinio laikotarpio grynasis perviršis ar deficitas		X	X	X		273 935,72	273 935,72	
9	Kiti konsolidavimo pokyčiai						0,00	0,00	
10	Likutis praėjusio laikotarpio paskutinę dieną					0,00	1 144 426,42	1 144 426,42	
11	Perimto ilgalaikio turto iš kito viešojo sektoriaus subjekto įtaka		X		X				
12	Perduoto arba parduoto ilgalaikio turto kitam subjektui įtaka		X		X				
13	Kitos rezervų padidėjimo (sumažėjimo) sumos		X			X			
14	Kiti sudaryti rezervai		X	X	1 297 680,75	X		1 297 680,75	
15	Kiti panaudoti rezervai		X	X	-2 749,58	X	-1 294 931,18	-1 297 680,75	
16	Dalininkų (nuosavo) kapitalo padidėjimo (sumažėjimo) sumos			X	X				
17	Ataskaitinio laikotarpio grynasis perviršis ar deficitas		X	X	X		515 596,38	515 596,38	
18	Kiti konsolidavimo pokyčiai						0,00	0,00	
19	Likutis ataskaitinio laikotarpio paskutinę dieną				1 294 931,18	0,00	365 274,50	1 660 205,68	

X pažymėti ataskaitos laukai nepildomi.

Direktorė
(teisės aktais įpareigoto pasirašyti asmens pareigų pavadinimas)

(parašas)

Julita Varanauskienė
(vardas ir pavardė)

Fondo finansų ir apskaitos skyriaus vedėja
(vyriausiasis buhalteris (buhalteris), jeigu privaloma pagal teisės aktus)

(parašas)

Rasa Domarkienė
(vardas ir pavardė)

**VALSTYBINIO SOCIALINIO DRAUDIMO FONDO
KONSOLIDUOTŲJŲ FINANSINIŲ ATASKAITŲ
AIŠKINAMASIS RAŠTAS**

2021-05- Nr.

Vilnius

I. BENDROJI DALIS

Bendroji informacija

Valstybinio socialinio draudimo fondo valdyba prie Socialinės apsaugos ir darbo ministerijos (toliau – Fondo valdyba) yra viešojo administravimo įstaiga, organizuojanti socialinį draudimą ir vykdanči operatyvų Valstybinio socialinio draudimo fondo (toliau – Fondas) lėšų tvarkymą ir apskaitą. Fondo valdyba yra biudžetinė įstaiga, turinti antspaudą su savo pavadinimu ir Lietuvos valstybės herbu bei sąskaitas kredito įstaigose.

Fondo valdybos steigėjas – Lietuvos Respublikos Socialinės apsaugos ir darbo ministerija. Už savo veiklą Fondo valdyba yra atskaitinga Lietuvos Respublikos Socialinės apsaugos ir darbo ministerijai.

Įmonės kodas – 191630223.

Pagrindinės veiklos kodas – 843000 Privalomojo (valstybinio) socialinio draudimo veikla.

Adresas – Konstitucijos pr. 12, LT-09308, Vilnius.

Fondo valdyba turi 4 kontroliuojamus subjektus (4 Fondo valdybos teritorinius skyrius).

Veikla

Valstybinį socialinį draudimą vykdo šios institucijos:

Valstybinio socialinio draudimo fondo taryba;

Fondo valdyba;

Fondo valdybos teritoriniai skyriai.

Fondo valdybos veiklą reglamentuoja Valstybinio socialinio draudimo, Valstybinio socialinio draudimo fondo biudžeto sandaros, Lietuvos Respublikos Vyriausybės patvirtintos Fondo biudžeto sudarymo ir vykdymo taisyklės, Socialinės apsaugos ir darbo ministerijos patvirtinti Fondo valdybos nuostatai ir kiti teisės aktai.

Fondo valdyba, organizuodama socialinį draudimą ir vykdydama Fondo biudžetą, atlieka šias funkcijas:

- 1) rengia Fondo biudžeto projektą ir Fondo konsoliduotųjų ataskaitų rinkinį;
- 2) administruoja socialinio draudimo įmokas, užtikrina socialinio draudimo išmokų teisingą apskaičiavimą, skyrimą ir organizuoja išmokų mokėjimą laiku;
- 3) sudaro sutartis su juridiniais ar fiziniais asmenimis dėl socialinio draudimo funkcijų vykdymo;
- 4) tvarko Fondo administravimo informacinę sistemą;
- 5) tvarko apdraustųjų asmenų, dalyvaujančių pensijų kaupime, ir pensijų kaupimo sutarčių duomenis;
- 6) organizuoja kaupiamųjų pensijų įmokų pervedimą į apdraustųjų asmenų pasirinktus pensijų kaupimo bendrovių valdomus pensijų fondus, socialinio draudimo įmokų pervedimą Privalomajam sveikatos draudimo, Garantiniam ir Ilgalaikio darbo išmokų fondams.
- 7) vykdo kitas įstatymų ir kitų teisės aktų nustatytas funkcijas.

Fondo finansų pagrindą sudaro savarankiškas Lietuvos Respublikos valstybinio socialinio draudimo fondo biudžetas, neįtraukiamas į valstybės, savivaldybių ir kitus biudžetus.

Informacija apie Fondo valdybos kontroliuojamus, asocijuotus ir kitus subjektus

Fondo valdybos teritorinius skyrius ir kitas Fondo įstaigas, susijusias su Fondo administravimu, steigia ir jų nuostatus tvirtina Fondo valdyba. Nuo 2021 metų liepos 1 d. yra keturi teritoriniai skyriai: Vilniaus, Kauno, Klaipėdos ir Panevėžio. Vadovaujantis Lietuvos Respublikos Vyriausybės 2020 m. lapkričio 11 d. nutarimu Nr. 1257 „Dėl sutikimo reorganizuoti Valstybinio socialinio draudimo fondo valdybos teritorinius skyrius“, Valstybinio socialinio draudimo fondo valdybos Alytaus, Marijampolės, Šiaulių, Utenos, Šilalės ir Mažeikių skyriai buvo reorganizuoti jungimo būdu – prijungiant juos prie Valstybinio socialinio draudimo fondo valdybos Kauno, Panevėžio ir Klaipėdos skyrių.

Teritoriniai skyriai yra juridiniai asmenys, veikiantys pagal Valstybinio socialinio draudimo įstatymą, išlaikomos iš valstybinio socialinio draudimo lėšų, turinčios antspaudą su Lietuvos herbu ir sąskaitas kredito įstaigose.

Už savo veiklą Fondo valdybos teritoriniai skyriai ir kitos Fondo įstaigos yra atskaitingos Fondo valdybai.

2021 m. gruodžio 31 d. informacija apie kontroliuojamus, asocijuotus ir kitus subjektus:

Informacija apie kontroliuojamus, asocijuotus ir kitus subjektus

Eil. Nr.	Subjekto tipas ir pavadinimas	Buveinės adresas	Ataskaitinio laikotarpio pabaigoje				Pagrindinė veikla
			Valdomų akcijų (dalininko įnašų) dalis (procentais)	Investicijos dydis nominaliąją verte (Eur)	Grynasis ataskaitinio laikotarpio rezultatas, iš viso (Eur)	Nuosavas kapitalas arba grynasis turtas, iš viso (Eur)	
1	2	3	4	5	6	7	8
1	Kontroliuojamos biudžetinės įstaigos		X	X			
1.1.	Fondo valdybos Vilniaus skyrius	Laisvės pr. 28, LT-04540 Vilnius	X	X	0	0	Socialinis draudimas
1.2.	Fondo valdybos Kauno skyrius	A.Mickevičiaus g. 42, LT-44240 Kaunas	X	X	0	0	Socialinis draudimas
1.3.	Fondo valdybos Klaipėdos skyrius	Smiltelės g12A LT-91501 Klaipėda	X	X	0	0	Socialinis draudimas
1.4.	Fondo valdybos Panevėžio skyrius	Vasario 16-osios g. 60, LT-35167 Panevėžys	X	X	0	0	Socialinis draudimas
2	Administruojami išteklių fondai	X	X	X			
2.1.	Vilniaus skyriaus administruojamas	X	X	X	0	0	Socialinis draudimas

VALSTYBINIO SOCIALINIO DRAUDIMO FONDO KONSOLIDUOTOSIOS FINANSINĖS ATASKAITOS UŽ METUS,
PASIBAIGUSIUS 2021 M. GRUODŽIO 31D.

	išteklių fondas						
2.2.	Kauno skyriaus administruojamas išteklių fondas	X	X	X	0	0	Socialinis draudimas
2.3.	Klaipėdos skyriaus administruojamas išteklių fondas	X	X	X	0	0	Socialinis draudimas
2.4.	Panevėžio skyriaus administruojamas išteklių fondas	X	X	X	0	0	Socialinis draudimas

Fondo valdyba yra kontroliuojantysis viešojo sektoriaus subjektas, sudarantis žemesniojo lygio Valstybinio socialinio draudimo fondo konsoliduotųjų finansinių ataskaitų rinkinius (toliau – finansinių ataskaitų rinkinys). Į konsoliduotųjų finansinių ataskaitų rinkinį yra įtrauktos viešojo sektoriaus subjektų: Fondo valdybos, jos kontroliuojamų biudžetinių įstaigų ir jų administruojamų išteklių fondų finansinės ataskaitos už metus, pasibaigusius 2021 m. gruodžio 31 dieną.

Finansinių ataskaitų rinkinys parengtas konsoliduojant kontroliuojamų viešojo sektoriaus subjektų ir jų administruojamų išteklių fondų finansines ataskaitas. Konsolidavimo procedūros apima visų nurodytų subjektų finansinių ataskaitų straipsnių sudėtį, informacijos apie tarpusavio operacijų įtaką ir rezultatus surinkimą, tarpusavio ūkinių operacijų su kitais viešojo sektoriaus subjektais įtakos ir rezultatų eliminavimą bei papildomus pataisymus.

Fondo valdybos kontroliuojamų, asocijuotų ir kitų subjektų skaičius ataskaitinio laikotarpio pabaigoje:

Eil. Nr.	Subjekto tipas ir pavadinimas	Subjektų skaičius
1	2	3
1	Kontroliuojamos biudžetinės įstaigos	4
2	Administruojami išteklių fondai	4

Informacija apie personalą

Fondo valdybos ir jos kontroliuojamuose viešojo sektoriaus subjektuose vidutinis darbuotojų skaičius per ataskaitinį laikotarpį buvo 3 471. Praėjusio ataskaitinio laikotarpio vidutinis darbuotojų skaičius – 3 095. Apskaičiuojant vidutinį darbuotojų skaičių per ataskaitinį laikotarpį ir vadovaujantis Vidutinio metinio darbuotojų skaičiaus pagal sąrašą apskaičiavimo taisyklėmis, patvirtintomis Lietuvos Respublikos finansų ministro 2002 m. gegužės 15 d. įsakymu Nr. 134 „Dėl Vidutinio metinio darbuotojų skaičiaus pagal sąrašą apskaičiavimo taisyklių patvirtinimo“, susidubliavo nuo 2021 m. liepos 1 d. reorganizuotų Fondo valdybos teritorinių skyrių darbuotojų skaičius. Faktiškai vidutinis sąlyginis darbuotojų skaičius 2021 m. buvo 2 863, o užimtų pareigybių skaičius 2021 m. pabaigoje sudarė 3 090.

Fondo finansinių ir Fondo biudžeto vykdymo ataskaitų skirtumai

Fondo biudžeto vykdymo ataskaitos ir Fondo finansinės ataskaitos parengtos ūkinių operacijų ir įvykių apskaitai taikant kaupimo principą, abiejų ataskaitų rinkinių duomenys atspindi tą patį ataskaitinį laikotarpį, tačiau Fondo biudžeto vykdymo ir Fondo finansinių ataskaitų sudarymą reglamentuoja skirtingi teisės aktai, pagal kuriuos šiose ataskaitose atskleidžiamos skirtingos duomenų aibės bei turinys.

Fondo finansinių (II konsolidavimo lygio) ir Fondo biudžeto vykdymo ataskaitų einamųjų metų rezultato skirtumas lygus 0,4 mln. Eur, t. y. Fondo finansinėse ataskaitose atvaizduotas rezultatas šia

suma mažesnis. Ši suma, neigiamai įtakojusi Fondo finansinėse ataskaitose atvaizduotą rezultatą, susidarė dėl konsolidavimo procedūrų perdavus VĮ „Turto bankas“ parduoti skirtą 0,36 mln. Eur vertės turtą bei dėl 0,04 mln. Eur Fondo (MS01) ir Fondo administravimo įstaigų (MS02) tarpusavio sandorių derinamos ir nederinamos informacijos pateikimo į Viešojo sektoriaus apskaitos konsolidavimo informacinę sistemą.

II. APSKAITOS POLITIKA

Finansinių ataskaitų parengimo pagrindas

Finansinių ataskaitų rinkinys už metus, pasibaigusius 2021 m. gruodžio 31 d., parengtas vadovaujantis Lietuvos Respublikos viešojo sektoriaus atskaitomybės ir Lietuvos Respublikos buhalterinės apskaitos įstatymais, Viešojo sektoriaus apskaitos ir finansinės atskaitomybės standartais (toliau – VSAFAS) ir kitais Lietuvos Respublikos teisės aktais, reglamentuojančiais viešojo sektoriaus subjektų grupių konsoliduotųjų finansinių ataskaitų parengimą. Fondo apskaitai taikoma tokia apskaitos politika, kuri užtikrina, kad apskaitos duomenys atitiktų kiekvieno VSAFAS reikalavimus.

Finansinių ataskaitų forma

Finansinių ataskaitų rinkinį sudaro šios ataskaitos:

- Finansinės būklės ataskaita, kurios forma patvirtinta Lietuvos Respublikos finansų ministro 2007 m. gruodžio 19 d. įsakymu Nr. 1K-378 „Dėl viešojo sektoriaus apskaitos ir finansinės atskaitomybės 2-ojo standarto patvirtinimo“ (su pakeitimais);
- Veiklos rezultatų ataskaita, kurios forma patvirtinta Lietuvos Respublikos finansų ministro 2007-12-19 d. įsakymu Nr. 1K-379 „Dėl viešojo sektoriaus apskaitos ir finansinės atskaitomybės 3-ojo standarto patvirtinimo“ (su pakeitimais);
- Grynojo turto pokyčių ataskaita, kurios forma patvirtinta Lietuvos Respublikos finansų ministro 2007 m. gruodžio 19 d. įsakymu Nr. 1K-380 „Dėl viešojo sektoriaus apskaitos ir finansinės atskaitomybės 4-ojo standarto patvirtinimo“ (su pakeitimais);
- Pinigų srautų ataskaita, kurios forma patvirtinta Lietuvos Respublikos finansų ministro 2008 m. sausio 9 d. įsakymu Nr. 1K-011 „Dėl viešojo sektoriaus apskaitos ir finansinės atskaitomybės 5-ojo standarto patvirtinimo“ (su pakeitimais);
- Finansinių ataskaitų aiškinamasis raštas, kurio turinys patvirtintas Lietuvos Respublikos finansų ministro 2008 m. rugpjūčio 18 d. įsakymu Nr. 1K-247 „Dėl viešojo sektoriaus apskaitos ir finansinės atskaitomybės 6-ojo standarto patvirtinimo“ (su pakeitimais).

Pagrindiniai apskaitos principai, taikyti rengiant šį finansinių ataskaitų rinkinį:

- Finansinių ataskaitų rinkinys parengtas ūkinių operacijų ir įvykių apskaitai taikant kaupimo principą bei taikant vienodus apskaitos metodus panašioms sandoriams ir kitiems įvykiams panašiomis aplinkybėmis;
- Rengiant finansinių ataskaitų rinkinį konsoliduotos Fondo valdybos, jos kontroliuojamų įstaigų ir administruojamų išteklių fondų finansinės ataskaitos. Konsolidavimas vykdomas sudedant finansinių ataskaitų atitinkamus straipsnius ir eliminuojant konsoliduojamųjų subjektų tarpusavio ūkines operacijas ir jų rezultatus;
- Rengiant konsoliduotųjų finansinių ataskaitų rinkinį reikšmingumo kriterijumi, kuris taikomas atsižvelgiant į visą konsoliduotųjų finansinių ataskaitų rinkinio klaidų sumą, laikoma tokia suma, kuri viršija 0,1 proc. Fondo konsoliduotojo turto.

Finansinių ataskaitų valiuta

Finansinių ataskaitų rinkinyje pateikiami duomenys išreikšti Lietuvos Respublikos piniginiiais vienetais – tūkstančiais Eurų. Vadovaujantis 2014 m. balandžio 17 d. Lietuvos Respublikos Euro įvedimo Lietuvoje įstatymu Nr. XII-828, visos ūkinės operacijos ir įvykiai apskaitoje nuo 2015 m. sausio 1 d. registruojami eurai ir euro centais, apvalinant iki šimtųjų euro dalių (dviejų skaičių po kablelio).

Nematerialusis turtas

Nematerialusis turtas pripažįstamas ir registruojamas apskaitoje, jei jis atitinka nematerialiojo turto sąvoką ir VSAFAS nustatytus nematerialiojo turto pripažinimo kriterijus.

Nematerialusis turtas pirminio pripažinimo metu apskaitos dokumentuose yra registruojamas įsigijimo savikaina, o finansinės būklės ataskaitoje parodomas įsigijimo ar pasigaminimo savikaina atėmus sukaupą amortizaciją ir vertės sumažėjimo nuostolius. Išankstiniai mokėjimai už nematerialųjį turtą priskiriami nematerialiajam turtui.

Nematerialiojo turto įsigijimo savikainą sudaro pirkimo kaina, įskaitant importo ir kitus negrąžintinus mokesčius, atėmus prekybos nuolaidas. Visos išlaidos, tiesiogiai priskirtinos nematerialiojo turto įsigijimo išlaidoms ir susijusios su nematerialiojo turto parengimu naudoti, taip pat yra įtraukiamos į jo įsigijimo savikainą.

Naujo produkto ar paslaugos pristatymo išlaidos, veiklos pradėjimo naujoje vietoje išlaidos, administracinės ir kitos bendrosios išlaidos neįtraukiamos į nematerialiojo turto įsigijimo savikainą.

Išlaidos, sukauptos per plėtros etapą, šiam etapui pasibaigus pergrupuojamos į atitinkamą nematerialiojo turto grupę ir įtraukiamos į konkretaus nematerialiojo turto vieneto pasigaminimo (sukūrimo) savikainą, išskyrus atvejus, kai išlaidos, sukauptos per plėtros etapą, negali būti susietos su konkrečiu turto vienetu.

Nematerialiojo turto amortizuojamoji vertė yra nuosekliai paskirstoma per visą nustatytą turto naudingo tarnavimo laiką tiesiogiai proporcingu metodu. Tam tikro nematerialiojo turto vieneto amortizacija pradeda skaičiuoti nuo kito mėnesio, kai turtas pradamas naudoti, pirmos dienos ir nebeskaičiuojama nuo kito mėnesio, kai naudojamo nematerialiojo turto likutinė vertė sutampa su jo likvidacine verte, kai turtas perleidžiamas, nurašomas arba kai apskaičiuojamas ir užregistruojamas to turto vieneto nuvertėjimas, lygus jo likutinės vertės sumai, pirmos dienos. Fondo administravimo įstaigų nematerialiojo turto likvidacinė vertė lygi nuliui.

Fondo administravimo įstaigų nematerialusis turtas amortizuojamas:

Nematerialiojo turto grupė:	Naudingo tarnavimo laikas:
Patentai ir kitos licencijos	3 metai
Programinė įranga ir jos licencijos	3 metai
Kitas nematerialusis turtas	3 metai
Prestižas	5 metai

Ilgalaikis materialusis turtas

Ilgalaikis materialusis turtas pripažįstamas ir registruojamas apskaitos dokumentuose, jei jis atitinka ilgalaikio materialiojo turto sąvoką ir VSAFAS nustatytus ilgalaikio materialiojo turto pripažinimo kriterijus.

Po pirminio pripažinimo Fondo administravimo įstaigų apskaitoje apskaitomas ilgalaikis materialusis turtas, išskyrus žemę, finansinėse ataskaitose yra rodomas įsigijimo savikaina, atėmus sukaupą nusidėvėjimą ir nuvertėjimą, jei jis yra. Žemė yra neriboto naudojimo ilgalaikis materialusis turtas ir rodoma tikrąją verte.

Ilgalaikio materialiojo turto nudėvimoji vertė yra nuosekliai paskirstoma per visą turto naudingo tarnavimo laiką. Ilgalaikio materialiojo turto vieneto nusidėvėjimas pradeda skaičiuoti nuo kito mėnesio, kai turtas pradamas naudoti, pirmos dienos. Fondo administravimo įstaigų ilgalaikio materialiojo turto likvidacinė vertė lygi 1 eurui.

Nustatyti tokie ilgalaikio materialiojo turto naudingo tarnavimo laikotarpiai pagal turto grupes:

Ilgalaikio materialiojo turto grupė:	Naudingo tarnavimo laikas:
---------------------------------------------	-----------------------------------

Pastatai	40-80 metų
Infrastruktūros ir kiti statiniai	20 metų
Mašinos ir įrenginiai	7-20 metų
Transporto priemonės	4-7 metai
Baldai ir biuro įranga	3-7 metai
Kitas ilgalaikis materialusis turtas	5-10 metų.

Ilgalaikio materialiojo turto pardavimo pelnas ar nuostoliai fiksuojami atitinkamame veiklos rezultatų ataskaitos straipsnyje.

Ilgalaikio materialiojo turto rekonstravimas, remontas ar kiti darbai pripažįstami esminiu turto pagerinimu, jei padidina turto funkcijų apimtį arba pailgina turto naudingo tarnavimo laiką, arba iš esmės pagerina jo naudingąsias savybes. Šių darbų vertė didinama ilgalaikio materialiojo turto įsigijimo savikaina ir (arba) patikslinamas likęs turto naudingo tarnavimo laikas. Jei atlikti darbai nepagerina naudingųjų ilgalaikio materialiojo turto savybių arba nepailgina naudingo tarnavimo laiko, jie nepripažįstami esminiu pagerinimu, o šių darbų vertė pripažįstama ataskaitinio laikotarpio sąnaudomis.

Finansinis turtas

Finansinis turtas yra skirstomas į trumpalaikį ir ilgalaikį.

Ilgalaikiam finansiniam turtui priskiriama:

- investicijos į subjektus;
- investicijos į skolos vertybinius popierius;
- po vienerių metų gautinos sumos;
- ilgalaikiai terminuoti indėliai, kurių terminas ilgesnis nei 3 mėnesiai;
- išankstiniai apmokėjimai už ilgalaikį finansinį turtą;
- kitas ilgalaikis finansinis turtas.

Trumpalaikiam finansiniam turtui priskiriama:

- išankstiniai mokėjimai už finansinį turtą;
- per vienerius metus gautinos sumos;
- trumpalaikės investicijos;
- pinigai ir jų ekvivalentai (trumpalaikiai indėliai, kurių terminas iki 3 mėnesių);
- kitas trumpalaikis finansinis turtas.

Investicijomis į subjektus laikomos investicijos į akcinių bendrovių akcijas, perimtas iš ūkio subjektų už neįvykdytus įsipareigojimus. Investicijos į kontroliuojamąsias įmones (kuriose Fondas turi 50 proc. ir daugiau balsavimo teisių) pirminio pripažinimo metu atvaizduojamos įsigijimo savikaina, ataskaitinio laikotarpio pabaigoje investicijos į kontroliuojamus subjektus finansinėse ataskaitose atvaizduojamos nuosavybės metodu.

Investicijos į vertybinius popierius iki išpirkimo pirminio pripažinimo momentu registruojamos apskaitoje įsigijimo savikaina. Sudarant finansines ataskaitas iki išpirkimo termino laikomas finansinis turtas, kuris, jei ilgalaikis, įvertinamas amortizuota savikaina, jei trumpalaikis – įsigijimo savikaina, atėmus nuvertėjimo nuostolius.

Po vienerių metų gautinas sumas sudaro visos gautinos sumos, kurių atsiskaitymo terminas yra ilgesnis nei 12 mėn. nuo ataskaitinio laikotarpio pabaigos. Gautinos sumos pirminio pripažinimo metu yra įvertinamos įsigijimo savikaina. Finansinių metų pabaigoje ilgalaikės gautinos sumos ataskaitose atvaizduojamos amortizuota savikaina.

Išankstiniai mokėjimai pirminio pripažinimo metu yra įvertinami įsigijimo savikaina. Ataskaitinio laikotarpio finansinių ataskaitų rinkinyje, jei ilgalaikiai, parodomi amortizuota savikaina, jei trumpalaikiai - įsigijimo savikaina, atėmus nuvertėjimo nuostolius.

Išankstinių apmokėjimų ir gautinų sumų balansinė vertė apskaitoje mažinama įvertintų abejotinai gautinų sumų dydžiu, t. y. sumos parodomas grynąja verte, atėmus nustatytas neatgautinas sumas.

Prie trumpalaikių investicijų priskiriamos investicijos į nuosavybės popierius ir ne nuosavybės vertybinius popierius, kuriuos tikimasi realizuoti per trumpesnę nei 12 mėnesių laikotarpį, skaičiuojant nuo paskutinės einamojo laikotarpio dienos, išskyrus ne nuosavybės vertybinius popierius, kurie prilyginami pinigų ekvivalentams.

Pinigus ir pinigų ekvivalentus sudaro Fondo ir Fondo administravimo įstaigų pinigai kredito įstaigų sąskaitose ir pervesti, bet dar negauti pinigai (pinigai kelyje). Pinigų ekvivalentai tai trumpalaikės (iki trijų mėnesių) likvidžios investicijos, kurios gali būti greitai iškeičiamos į tam tikras pinigų sumas ir kurių vertės pokyčio rizika yra nereikšminga.

Finansinis turtas įvertinimo tikslais skirstomas į:

- parduoti laikomą finansinį turtą, prie kurio finansinių ataskaitų rinkinyje priskiriami nuosavybės vertybiniai popieriai, t. y. akcijos. Parduoti laikomas finansinis turtas finansinės būklės ataskaitoje parodomas tikrąją verte;

- iki išpirkimo termino laikomą finansinį turtą, kuris, jei ilgalaikis, vertinamas amortizuota savikaina, jei trumpalaikis – įsigijimo savikaina atėmus nuvertėjimo sumą;

- paskolas ir gautinas sumas, kurios, jei ilgalaikės, vertinamos amortizuota savikaina, jei trumpalaikės – įsigijimo savikaina atėmus nuvertėjimo sumą.

Finansinio turto tikrosios vertės pasikeitimas parodomas finansinės ir investicinės veiklos rezultate.

Atsargos

Pirminio pripažinimo metu atsargos įvertinamos įsigijimo (pasigaminimo) savikaina, o sudarant finansines ataskaitas – įsigijimo (pasigaminimo) savikaina ar grynąja galimo realizavimo verte, atsižvelgiant į tai, kuri iš jų mažesnė.

Atsargos – tai trumpalaikis turtas, kurį Fondo administravimo įstaigos sunaudoja pajamoms uždirbti ar viešosioms paslaugoms teikti per vienerius metus. Atsargos pripažįstamos ir registruojamos apskaitoje, jei jos atitinka atsargų sąvoką ir VSAFAS nustatytus atsargų pripažinimo kriterijus.

Atsargos skirstomos į šias grupes:

- Medžiagos ir žaliavos;
- Ūkinis inventorių;
- Nebaigtos vykdyti sutartys;
- Atsargos, skirtos parduoti.

Atsargoms priskiriamas neatiduotas naudoti ūkinis inventorių ir specialiosios paskirties numeruoti blankai.

Atiduoto naudoti ūkinio inventoriaus vertė nurašoma į sąnaudas. Naudojamo inventoriaus apskaita tvarkoma naudojant nebalansines sąskaitas. Vertė nustatoma inventORIZACIJOS metu įvertinant atsargų būklę, galimus kokybės pažeidimus ir natūralias netektis.

Atsargos, sunaudotos veikloje, nurašomos ir finansinėse ataskaitose parodomos įvertinus „pirmas gautas – pirmas išduotas“ (FIFO) metodu.

Finansavimo sumos

Finansinėse ataskaitose finansavimo sumų straipsnyje parodomas gautas finansavimas iš valstybės biudžeto ir kitų išteklių fondų, Europos Sąjungos ir kitų užsienio paramos fondų – finansavimo sumų davėjų. Fondo - finansavimo sumų gavėjo gauti arba gautini pinigai arba kitas turtas, skirtas teisės aktuose nustatytiems tikslams ir programoms įgyvendinti. Gautas finansavimo

sumas Fondas naudoja išlaidoms apmokėti. Gautos (gautinos) ir panaudotos finansavimo sumos arba jų dalis pripažįstamos finansavimo pajamomis tais laikotarpiais, kuriais patiriamos su finansavimo sumomis susijusios sąnaudos. Jei finansavimo sumos jau gautos, kartu registruojamas finansavimo sumų panaudojimas, jei bus gautos, kartu registruojamos sukauptos finansavimo pajamos.

Fondas yra finansavimo sumų davėjas teisės aktuose nustatyta tvarka suteikiantis finansavimo sumų (duoda pinigų ar kito turto):

- Fondo administravimo įstaigoms jų įstatuose nustatytiems tikslams pasiekti ir funkcijoms atlikti;

- kitiems viešojo sektoriaus subjektams;

- kitiems subjektams.

Finansavimo sąnaudos registruojamos šiais atvejais: jei Fondas uždirbo pajamų, kurias skyrė finansuoti viešojo sektoriaus ir (arba) ne viešojo sektoriaus subjektų turto įsigijimui ar kitoms išlaidoms; Fondas perdavė gautas finansavimo sumas ne viešojo sektoriaus subjektui. Finansavimo sumos pripažįstamos finansavimo pajamomis tais laikotarpiais, kuriais padaromos sąnaudos, kurioms kompensuoti buvo skirtos finansavimo sumos, t. y. kai jos panaudojamos. Finansavimo sąnaudos registruojamos tuo pačiu metu, kai registruojama kitam subjektui mokėtina finansavimo suma pagal jo pateiktą mokėjimo prašymą arba remiantis kitais finansavimą pagrindžiančiais dokumentais.

Jei pagal sutartį, išskyrus finansavimo ar paramos sutartį, padarytas išlaidas kompensuoja kitas, tokia kompensacija nelaikoma finansavimo suma ir registruojama kaip sąnaudų sumažinimas arba suteiktų paslaugų pajamos, atsižvelgiant į sutarties sąlygas.

Fondas patiria finansavimo sąnaudas tik tuomet, jei kitam subjektui perduoda sumas iš savo uždirbtų pajamų (valstybinio socialinio draudimo įmokų, baudų ir delspinigių pajamų, palūkanų pajamų, suteiktų paslaugų, turto pardavimo pajamų). Visais kitais atvejais Fondas registruoja perduotas finansavimo sumas, o ne finansavimo sąnaudas. Fondas gali patirti finansavimo sąnaudas tuomet, kai iš savo gautų pajamų (valstybinio socialinio draudimo įmokų, baudų ir delspinigių pajamų, palūkanų pajamų) išipareigoja suteikti finansavimo sumas arba suteikia finansavimo sumas Fondo administravimo įstaigoms ar kitiems viešojo sektoriaus subjektams. Finansavimo sąnaudos yra skirstomos į:

- Fondo administravimo įstaigų administruojamų išteklių Fondų finansavimo sąnaudas;

- Fondo administravimo įstaigų veiklos finansavimo sąnaudas;

- kitų viešojo sektoriaus subjektų finansavimo sąnaudas;

- kitas finansavimo sąnaudas.

Jeigu suteiktos finansavimo sumos yra grąžinamos Fondui, tuomet atitinkama suma yra mažinamos pripažintos finansavimo sąnaudos arba perduotos finansavimo sumos, nepriklausomai nuo to, kurį laikotarpį yra grąžinamos finansavimo sumos.

Finansinė nuoma (lizingas)

Nuomos sutartims taikomas turinio viršenybės prieš formą principas. Ar nuoma bus laikoma veiklos nuoma, ar finansine nuoma, priklauso ne nuo sutarties formos, o nuo jos turinio ir ekonominės prasmės. Nuomos sandoriai grupuojami į veiklos nuomos ar finansinės nuomos (lizingo) sandorius, atsižvelgiant į tai, kiek turto nuosavybės teikiamos naudos ir rizikos tenka nuomotojui ir kiek nuomininkui. Nuoma yra laikoma finansine nuoma, jei iš esmės visa su turto nuosavybe susijusi nauda ir didžioji dalis rizikos perduodama nuomininkui. Nuoma apskaitos dokumentuose laikoma finansine nuoma, jeigu sutartyje yra nustatyta bent viena iš šių sąlygų:

- nuomos laikotarpio pabaigoje nuomotojas perduoda nuomininkui turto nuosavybės teisę;

- nuomos laikotarpio pabaigoje nuomininkas turi teisę įsigyti turtą už kainą, kuri, tikimasi, bus reikšmingai mažesnė (daugiau nei 30 procentų) už jo tikrąją vertę nuomos laikotarpio pabaigoje, ir nuomos laikotarpio pradžioje labai tikėtina, kad šia teise bus pasinaudota – nuomos laikotarpis

apima lygią ar ilgesnę nei 75 procentai turto ekonominio naudingo tarnavimo laiko dalį, net jei turto nuosavybės teisės nenumatoma perduoti;

– nuomos laikotarpio pradžioje dabartinė pagrindinių nuomos įmokų vertė sudaro ne mažiau kaip 90 procentų nuomojamo turto tikrosios vertės;

– nuomojamas turtas yra specifinės paskirties, šio turto savybės ir paskirtis negali būti lengvai pakeičiami ir, neatlikus didesnių pakeitimų, juo naudotis galėtų tik šis nuomininkas.

Apskaitos dokumentuose registruojamos finansinės nuomos įmokos yra padalijamos, išskiriant turto vertės dengimo sumą, palūkanas ir kitas įmokas (kompensuotinas nuomos sumas, neapibrėžtus nuomos mokesčius ir pan., jei tokie yra numatyti finansinės nuomos sutartyje). Palūkanos priskiriamos finansinės ir investicinės veiklos sąnaudoms ir apskaitos dokumentuose yra registruojamos kaupimo principu, t. y. registruojamos tą ataskaitinį laikotarpį, už kurį apskaičiuojamos ateityje mokėtinos palūkanos. Finansinės nuomos būdu įsigyto ilgalaikio materialiojo turto nudėvimoji vertė paskirstoma per visą jo naudingo tarnavimo laiką.

Veiklos nuoma

Nuoma laikoma veiklos nuoma, kai didžioji dalis su turto nuosavybe susijusios rizikos ir naudos neperduodama nuomininkui, o lieka nuomotojui. Nuomos įmokos pagal veiklos nuomos sutartį yra registruojamos apskaitoje kaip sąnaudos tolygiai (tiesiniu metodu) per nuomos laikotarpį. Ar nuoma apskaitoje priskiriama veiklos nuomai, ar finansinei nuomai, nustatoma nuomos laikotarpio pradžioje pagal sutarties turinį (neatsižvelgiant į sutarties teisinę formą). Jeigu nuomininkas ir nuomotojas susitaria pakeisti nuomos sutarties sąlygas (išskyrus jos pratęsimą) ir dėl to pasikeičia nuomos rūšis, toks susitarimas laikomas nauja sutartimi.

Finansiniai įsipareigojimai

Fondo visi įsipareigojimai laikomi finansiniais įsipareigojimais ir skirstomi į ilgalaikius ir trumpalaikius. Ilgalaikiams finansiniams įsipareigojimams priskiriama:

- ilgalaikiai atidėjiniai;
- ilgalaikės vidaus paskolos;
- ilgalaikiai valstybinio socialinio draudimo išmokų įsipareigojimai;
- kiti ilgalaikiai įsipareigojimai;

Trumpalaikiams finansiniams įsipareigojimams priskiriama:

- ilgalaikių atidėjinių einamųjų metų dalis ir trumpalaikiai atidėjiniai;
- ilgalaikių vidaus paskolų einamųjų metų dalis;
- ilgalaikių valstybinio socialinio draudimo išmokų įsipareigojimų einamųjų metų dalis;
- kitų ilgalaikių įsipareigojimų einamųjų metų dalis;
- trumpalaikės paskolos;
- mokėtinos finansavimo sumos;
- mokėtinos valstybinio socialinio draudimo išmokos;
- grąžintini, permokėti ir gauti išankstiniai mokesčiai ir įmokos;
- pervestinos sumos išteklų fondams ir kitiems viešojo sektoriaus subjektams;
- mokėtinos sumos, susijusios su vykdoma veikla.

Pirminio pripažinimo metu finansiniai įsipareigojimai įvertinami įsigijimo savikaina. Finansinėse ataskaitose įsipareigojimai parodyti: trumpalaikiai finansiniai įsipareigojimai – įsigijimo savikaina, ilgalaikiai finansiniai įsipareigojimai – amortizuota savikaina. Skirtumas tarp amortizuotos ir įsigijimo savikainos pripažįstamas finansinės ir investicinės veiklos pajamomis (sąnaudomis).

Mokėtinų sumų amortizuota savikaina apskaičiuojama paskutinę ataskaitinio laikotarpio dieną taikant pirminio pripažinimo metu buvusią rinkos palūkanų normą.

Valstybės perskolintoms paskoloms, paskoloms, suteiktoms iš valstybės biudžeto apyvartos

lėšų, su nuline palūkanų norma, ilgalaikio įsipareigojimo amortizuota savikaina apskaičiuojama taikant Finansų ministerijos nurodytas palūkanų normas.

Ilgalaikių įsipareigojimų einamųjų metų dalis finansinėse ataskaitose atvaizduojama trumpalaikių įsipareigojimų straipsnyje taip, kad einamųjų metų dalis būtų lygi įsipareigojimų daliai, kuri bus grąžinta per 12 mėnesių po ataskaitinio laikotarpio pabaigos.

Atidėjiniai

Atidėjinys – įsipareigojimas, kurio galutinės įvykdymo sumos arba įvykdymo laiko negalima tiksliai nustatyti, tačiau galima patikimai įvertinti.

Atidėjiniai Fondo apskaitoje pripažįstami ir registruojami tada ir tik tada, kai atitinka šiuos pripažinimo kriterijus:

- kai dėl įvykio praeityje Fondas turi dabartinę teisinę prievolę ar neatšaukiamą pasižadėjimą ir tikėtina, kad jam įvykdyti bus reikalingi ištekliai;
- įsipareigojimo suma gali būti patikimai įvertinta.

Atidėjinio suma pripažįstama atsižvelgiant į labiausiai tikėtiną dabartiniam įsipareigojimui padengti reikalingą išlaidų sumą paskutinę ataskaitinio laikotarpio dieną. Atidėjinio sumos dydis nustatomas remiantis panašios veiklos patirtimi, pasirašytais sutartimis, priimtais teisės aktais, ekspertų išvadomis ir panašiai.

Paskutinę kiekvieno ataskaitinio laikotarpio dieną atidėjiniai peržiūrimi ir jų vertė koreguojama, atsižvelgiant į naujus įvykius ir aplinkybes. Jei paaiškėja, kad įsipareigojimų dengti turtu nereikės ar atidėjinio suma sumažėjo, atidėjiniai panaikinami arba sumažinami, mažinant finansinės būklės ataskaitos straipsnių „Ilgalaikiai atidėjiniai“ arba „Ilgalaikių atidėjinių einamųjų metų dalis ir trumpalaikiai atidėjiniai“ sumas.

Ilgalaikiai atidėjiniai diskontuojami iki dabartinės jų vertės. Atidėjinys naudojamas tik tam tikslui, kuriam buvo sudarytas.

Pajamos

Pajamos pripažįstamos vadovaujantis kaupimo principu. Finansavimo pajamos pripažįstamos tuo pačiu laikotarpiu, kai yra patiriamos su šiomis pajamomis susijusios sąnaudos. Pajamos, išskyrus finansavimo pajamas, pripažįstamos kai atsiranda prievolė mokėtojų mokėti įmokas, kai tikėtina, kad Fondas ar Fondo administravimo įstaigos gaus su sandoriu susijusią ekonominę naudą, kai galima patikimai įvertinti pajamų sumą ir patikimai įvertinti su pajamų uždirbimu susijusias sąnaudas. Pardavimo ir paslaugų pajamos registruojamos atėmus suteiktas nuolaidas, pripažįstamos ir registruojamos apskaitoje bei rodomos finansinėse ataskaitose tą ataskaitinį laikotarpį, kurį yra uždirbamos, neatsižvelgiant į pinigų gavimo laiką.

Jeigu dalis gautų pajamų turi būti neatlygintinai pervesta kitiems subjektams, registruojamos pervestinos pajamos. Jeigu yra registruojamas nuvertėjimas gautinoms sumoms, kurios arba kurių dalis turi būti neatlygintinai pervestos kitiems subjektams, tokiu atveju yra mažinamos pervestinos sumos ir yra registruojamos nuvertėjimo ir nurašymo sąnaudos.

Sąnaudos

Sąnaudos – ekonominės naudos sumažėjimas dėl turto sunaudojimo, pardavimo, perdavimo, netekimo arba nuvertėjimo ir įsipareigojimų prisiėmimo per ataskaitinį laikotarpį, dėl ko sumažėja grynasis turtas, išskyrus tiesioginį jo sumažinimą.

Sąnaudos skirstomos į:

- socialinių išmokų sąnaudas;
- finansavimo sąnaudas;

- nuvertėjimo, nurašytų sumų sąnaudas;
- pagrindinės veiklos kitas sąnaudas;
- kitos veiklos kitas sąnaudas;
- finansinės ir investicinės veiklos sąnaudas.

Socialinių išmokų sąnaudos skirstomos į:

- pensijų, pašalpų ir kompensacijų iš Fondo biudžeto sąnaudas;
- pensijų ir kitų socialinių išmokų iš valstybės biudžeto sąnaudas.

Sąnaudos apskaitoje pripažįstamos ir registruojamos tą ataskaitinį laikotarpį, kada jos buvo padarytos, t. y. kai atliekami veiksmai vykdant priskirtas funkcijas, neatsižvelgiant į pinigų išleidimo laiką. Sąnaudų dydis įvertinamas tikrąja verte. Jeigu numatytas atsiskaitymo laikotarpis yra trumpesnis nei 12 mėn., tikroji vertė atitinka sumokėtą arba mokėtiną pinigų arba jų ekvivalentų sumą. Tais atvejais, kai numatytas ilgas atsiskaitymo laikotarpis ir palūkanos nėra išskirtos iš bendros mokėtinės sumos, sąnaudų dydis įvertinamas diskontuojant atsiskaitymo sumą, taikant rinkos palūkanų normą.

Veiklos rezultatų ataskaitoje sąnaudos grupuojamos pagal tai, kokią veiklą vykdant jos buvo patirtos. Sąnaudų grupės pagal veiklos rūšis: pagrindinės veiklos sąnaudos, kitos veiklos sąnaudos ir finansinės ir investicinės veiklos sąnaudos. Sąnaudos grupuojamos pagal pobūdį.

Finansinių ataskaitų rinkinyje prie kitų veiklos sąnaudų priskiriama:

- nuostoliai iš ilgalaikio materialiojo turto ir nematerialiojo turto perleidimo;
- sąnaudos, susijusios su atsitiktiniu turto pardavimu;
- sąnaudos, susijusios su pajamų, rodomų kitos veiklos pajamų straipsnyje, uždirbimu, tarp jų sąnaudos, susijusios su komercine veikla (turto nuoma, paslaugų teikimas ir pan.). Prie tokių sąnaudų priskiriamos šioms paslaugoms teikti naudojamo ilgalaikio materialiojo turto nusidėvėjimo sąnaudos (jei ilgalaikio materialiojo turto vienetas naudojamas tik pagrindinei veiklai), komunalinių paslaugų sąnaudos, darbo užmokestis ir kitos sąnaudos, susijusios su kita veikla ir pan.

Sandoriai užsienio valiuta

Sandoriai užsienio valiuta pirminio pripažinimo metu registruojami apskaitoje pagal sandorio dieną galiojusį Lietuvos banko skelbiamą užsienio valiutos kursą. Pelnas ir nuostoliai iš sandorių užsienio valiuta bei iš užsienio valiuta išreikšto turto ir įsipareigojimų likučių perkainojimo dieną yra registruojami finansinės ir investicinės veiklos pajamų ar sąnaudų sąskaitose.

Valiutinių straipsnių likučiai perkainojami pagal ataskaitinio laikotarpio pabaigos Lietuvos banko skelbiamą Lietuvos Respublikos piniginio vieneto ir užsienio valiutos santykį.

Turto nuvertėjimas

Nuostoliai dėl turto nuvertėjimo apskaitos dokumentuose pripažįstami pagal nuvertėjimo požymius. Sudarydamos finansinių ataskaitų rinkinį, Fondo administravimo įstaigos nustato, ar yra turto nuvertėjimo požymių. Jeigu yra vidinių ar išorinių nuvertėjimo požymių, Fondo administravimo įstaigos nustato turto atsiperkamąją vertę ir palygina ją su turto balansine verte.

Nuostoliai dėl turto nuvertėjimo apskaitos dokumentuose registruojami apskaičiuotų nuostolių suma mažinant turto balansinę vertę bei tą pačią sumą registruojant ataskaitinio laikotarpio pagrindines arba kitos veiklos sąnaudas. Turto nuvertėjimas nėra tolygus turto nurašymui. Turto nuvertėjimo atveju yra mažinama turto vieneto balansinė vertė, tačiau išsaugoma informacija apie turto įsigijimo savikainą, t. y. turto vieneto įsigijimo savikaina apskaitos dokumentuose lieka tokia pati kaip iki nuvertėjimo nustatymo, o nuvertėjimas registruojamas atskiroje sąskaitoje. Turto nuvertėjimas apskaitos dokumentuose yra registruojamas ne didesne verte nei turto balansinė vertė. Kai vėlesnį ataskaitinį laikotarpį, pasikeitus aplinkybėms, atkurama anksčiau pripažinta turto

nuvertėjimo suma, turto balansinė vertė po nuvertėjimo atkūrimo negali viršyti jo balansinės vertės, kuri būtų buvusi, jeigu turto nuvertėjimas nebūtų buvęs pripažintas.

Pripažinus ilgalaikio materialiojo ar nematerialiojo turto nuvertėjimo nuostolį, perskaičiuojamos būsimiesiems ataskaitiniams laikotarpiams tenkančios turto nusidėvėjimo (amortizacijos) sumos, kad turto nudėvimoji (amortizuojamoji) vertė po nuvertėjimo būtų tolygiai paskirstyta per visą likusį jo naudingo tarnavimo laiką, t. y. nuvertėjimo suma nudėvima per likusį naudingo tarnavimo laiką, mažinant nusidėvėjimo sąnaudas.

Nuosavybės metodo įtaka

Nuosavybės metodas – apskaitos metodas, kai investicija iš pradžių apskaitoje registruojama įsigijimo savikaina, o vėliau jos vertė didinama ar mažinama atsižvelgiant į ūkio subjekto, į kurį investuota, investuotojui tenkančio grynojo turto dalies pokyčius po įsigijimo.

Fondui tenkanti kontroliuojamų ne viešojo sektoriaus subjektų nuosavo kapitalo dalis, atėmus investicijos į tą subjektą įsigijimo savikainą, rodo investicijos vertės pokytį ir yra rodoma finansinės būklės ataskaitos straipsnyje „Nuosavybės metodo įtaka“ neatsižvelgiant į investicijų finansavimo šaltinį. Nuosavybės metodo įtaką didina valstybės kontroliuojamų ne viešojo sektoriaus subjektų uždirbtas pelnas ir mažina – tų subjektų patirti nuostoliai.

Neapibrėžtasis turtas ir neapibrėžtieji įsipareigojimai

Neapibrėžtasis įsipareigojimas – dėl praėjusių ataskaitinių laikotarpių įvykių galintis atsirasti įsipareigojimas, kurio buvimą ar nebuvimą patvirtina vienas ar daugiau Fondo nevysiškai kontroliuojamų neapibrėžtųjų būsimųjų įvykių, arba dėl buvusiųjų įvykių atsiradęs dabartinis įsipareigojimas, kuris apskaitoje nepripažįstamas, nes nėra tikimybės, kad jį reikės dengti turtu arba jo suma negali būti patikimai nustatyta.

Kai tikimybė, kad neapibrėžtasis įsipareigojimas turės būti padengtas turtu, tampa didesnė nei tikimybė, kad šito pavyks išvengti, pripažįstamas ir apskaitoje registruojamas atidėjinys tą ataskaitinį laikotarpį, kuriuo ši tikimybė pasikeičia. Informacija apie neapibrėžtuosius įsipareigojimus peržiūrima kiekvieno ataskaitinio laikotarpio paskutinę dieną.

Kai galima įrodyti, kad turtas tikrai duos ekonominės naudos ir šio turto vertė gali būti patikimai įvertinta, šis turtas jau nėra neapibrėžtasis ir registruojamas apskaitoje bei rodomas to ataskaitinio laikotarpio finansinės būklės ataskaitoje, o su juo susijusios pajamos arba sąnaudų sumažėjimas rodomi veiklos rezultatų ataskaitoje.

Tarpusavio užskaitos ir palyginamieji skaičiai

Sudarant finansinių ataskaitų rinkinį, turtas ir įsipareigojimai bei pajamos ir sąnaudos nėra įskaitomos tarpusavyje, išskyrus atvejus, kai konkretus VSAFAS reikalauja būtent tokios užskaitos (pavyzdžiui, dėl draudiminio įvykio patirtos sąnaudos yra įskaitomos su gauta draudimo išmoka). Palyginamieji skaičiai yra koreguojami, kad atitiktų ataskaitinių metų finansinius rezultatus. Apskaitos principų ir apskaitinių įverčių pasikeitimai, sudarant ataskaitinio laikotarpio finansinių ataskaitų rinkinį, pateikiami aiškinamajame rašte.

Informacijos pagal segmentus pateikimas

Fondo administravimo įstaigose registruojamos pagrindinės veiklos sąnaudos ir pagrindinės veiklos išmokos priskiriamos socialinės apsaugos segmentui.

Apskaitos politikos keitimas

Fondo valdybos direktoriaus patvirtinta apskaitos politika taikoma nuolat, kad būtų galima palyginti skirtingų ataskaitinių laikotarpių finansines ataskaitas. Tokio palyginimo reikia finansinės būklės, veiklos rezultatų, grynojo turto ir pinigų srautų keitimosi tendencijoms nustatyti.

Apskaitos politika taikoma remiantis nuostatomis, nustatytais 1-ajame VSAFAS „Finansinių ataskaitų rinkinio pateikimas“. Ūkinių operacijų bei ūkinių įvykių pripažinimo, apskaitos ar dėl jų atsirandančio turto, įsipareigojimų, finansavimo sumų, pajamų ir (arba) sąnaudų vertinimo apskaitos dokumentuose pakeitimas yra laikomas apskaitos politikos keitimu.

Apskaitos politika keičiama dėl VSAFAS pasikeitimo arba jei kiti teisės aktai to reikalauja. Apskaitos politikos keitimas finansinėse ataskaitose fiksuojamas taikant retrospektyvinį būdą, t. y. nauja apskaitos politika taikoma taip, lyg ji visada būtų buvusi naudojama, todėl pakeista apskaitos politika yra pritaikoma ūkinėms operacijoms ir ūkiniams įvykiams nuo jų atsiradimo. Poveikis, kurį daro apskaitos politikos keitimas einamojo ataskaitinio laikotarpio informacijai ir darytų ankstesnių ataskaitinių laikotarpių informacijai, registruojamas apskaitos dokumentuose tą ataskaitinį laikotarpį, kurį apskaitos politika pakeičiama, ir nurodomas einamojo ataskaitinio laikotarpio veiklos rezultatų ataskaitos eilutėje „Apskaitos politikos keitimo bei esminių klaidų taisymo įtaka“. Šioje eilutėje yra fiksuojama apskaitos politikos keitimo poveikio dalis, susijusi su ankstesniais ataskaitiniais laikotarpiais.

Apskaitinių įverčių keitimas

Apskaitiniai įverčiai yra peržiūrimi tuo atveju, jei pasikeičia aplinkybės, kuriomis buvo remtasi atliekant įvertinimą, arba atsiranda papildomos informacijos ar kitų įvykių. Apskaitinio įverčio pasikeitimo poveikis nustatant grynąjį perviršį ar deficitą priskiriamas:

- laikotarpiui, kada įvyko pasikeitimas, jei jis turi įtakos tik tam laikotarpiui;
- laikotarpiui, kada įvyko pasikeitimas, ir vėlesniems laikotarpiams, jei pasikeitimas turi įtakos ir jiems.

Apskaitinio įverčio pasikeitimo rezultatas įtraukiamas į tą veiklos rezultatų ataskaitos eilutę, kurioje buvo nurodytas pirminis įvertis, nebent pasikeitimas ataskaitiniu laikotarpiu turi įtakos tik finansinės būklės ataskaitos straipsniams. Informacija, susijusi su apskaitinio įverčio pakeitimu, pateikiama aiškinamajame rašte. Apskaitos politika – tai pasirinktas apskaitos metodas (pavyzdžiui, nusidėvėjimas skaičiuojamas tiesioginiu metodu), o apskaitinis įvertis – pasirinkta apskaičiavimo taisyklė (pavyzdžiui, konkretūs nusidėvėjimo normatyvai).

Apskaitos klaidų taisymas

Ataskaitiniu laikotarpiu gali būti pastebėtos apskaitos klaidos, padarytos praėjusių ataskaitinių laikotarpių finansinėse ataskaitose. Apskaitos klaida laikoma esmine, jei jos vertinė išraiška individualiai arba kartu su kitų to ataskaitinio laikotarpio klaidų vertinėmis išraiškomis yra didesnė nei 0,5 procento per finansinius metus Fondo pripažintų pajamų vertės. Ir esminės, ir neesminės apskaitos klaidos taisomos einamojo ataskaitinio laikotarpio finansinėse ataskaitose.

III. PASTABOS

1 pastaba. Informacija pagal veiklos segmentus

Informacija pagal veiklos segmentus pateikiama pagal 25-ojo VSAFAS „Segmentai“ priede nustatytą formą „Ataskaitinio laikotarpio informacija pagal veiklos segmentus“ (P2 priedas).

Fondo administravimo įstaigų veikla pagal atliekamas valstybės valdymo funkcijas priskirta socialinės apsaugos segmentui. Teikiamos dvi atskiros ataskaitos – už ataskaitinį ir praėjusį ataskaitinį laikotarpį. Didžiausią dalį pagrindinės veiklos sąnaudų 2021 finansiniais metais sudarė socialinių išmokų sąnaudos – 5.213.126,53 tūkst. Eur (2020 finansiniais metais jos sudarė 5.113.096,82 tūkst. Eur). Socialinių išmokų sąnaudos lyginant su praėjusiais metais padidėjo 100.029,71 tūkst. Eur. Šį ženklų padidėjimą sąlygojo padidėjusios ligos išmokos, mokėtos padidėjus sergamumui ekstremalios situacijos laikotarpiu, vienkartinį išmokų pasiskiepijus vakcina nuo COVID-19 ligos (koronaviruso infekcijos) mokėjimas bei papildomas pensijų indeksavimas.

Nuvertėjimo ir nurašytų sumų sąnaudos ataskaitinių metų pabaigai buvo 16.379,98 tūkst. Eur. Lyginant su praėjusiais metais iš viso nuvertėjimo ir nurašytų sumų sąnaudos sumažėjo 9.687,03 tūkst. Eur.

Ataskaitinio laikotarpio darbo užmokesčio ir socialinio draudimo sąnaudos sudarė 64.289,61 tūkst. Eur ir lyginant su praėjusiais metais padidėjo 3.820,82 tūkst. Eur suma.

Komunalinių paslaugų ir ryšių sąnaudų per ataskaitinį laikotarpį patirta 2.499,36 tūkst. Eur. Didžiausią šių sąnaudų dalį sudarė elektros energijos sąnaudos 651,64 tūkst. Eur. Kitą sąnaudų dalį sudarė: šildymo – 478,77 tūkst. Eur, vandentiekio ir kanalizacijos – 88,36 tūkst. Eur, ryšių paslaugų – 577,24 tūkst. Eur, kitų komunalinių paslaugų – 703,35 tūkst. Eur.

Paprastojo remonto ir eksploatavimo sąnaudos per ataskaitinį laikotarpį sudarė – 4 149,96 tūkst. Eur. Didžiausią šių sąnaudų dalį sudarė programinės įrangos priežiūros ir eksploatavimo – 2 946,01 tūkst. Eur, kompiuterinės, biuro ir kitos technikos priežiūros ir eksploatavimo – 954,62 tūkst. Eur, patalpų remonto ir eksploatavimo sąnaudų 249,33 tūkst. Eur. Į šių sąnaudų sumą įeina padidėjusios patalpų dezinfekcijos sąnaudos, susijusios su nuo 2020 m. kovo 16 d. Lietuvos Respublikoje karantino paskelbimu dėl koronaviruso COVID-19 ir privalomo saugumo priemonių taikymo.

Sunaudotų ir parduotų atsargų savikaina per ataskaitinį laikotarpį sudarė 386,94 tūkst. Eur. Šias sąnaudas sudarė atiduotas į eksploataciją ūkio inventorių, blankai, kanceliarinės prekės, ūkinės prekės.

Nuomos sąnaudos sudarė 1.667,52 tūkst. Eur. Palyginus su praėjusių metų ataskaitiniu laikotarpiu šios sąnaudos padidėjo 348,29 tūkst. Eur dėl išaugusių patalpų nuomos sąnaudų. Pagal su VĮ Turto bankas sudarytas administracinės paskirties valstybės nekilnojamojo turto valdymo ir priežiūros sutartis į sąnaudas įtrauktos nuomos ir turto vertės palaikymo mokesčio sąnaudos, spausdinimo įrangos ir klientų terminalų Fondo administravimo įstaigose nuomos.

Kitų paslaugų sąnaudos per ataskaitinį laikotarpį sudarė 6.377,98 tūkst. Eur. Didžiausią sąnaudų dalį sudarė išmokų mokėjimo sąnaudos – 5.888,48 tūkst. Eur. Kitą sąnaudų dalį sudarė: audito, teisinių ir kitų konsultacijų – 99,80 tūkst. Eur, klientų aptarnavimo – 63,57 tūkst. Eur, draudimo – 28,70 tūkst. Eur, ir kitų paslaugų – 297,43 tūkst. Eur.

Pagrindinės veiklos kitos sąnaudos per ataskaitinį laikotarpį sudarė 144,64 tūkst. Eur. Didžiausią sąnaudų dalį sudarė reprezentacinės sąnaudos 126,56 tūkst. Eur ir kitos sąnaudos 18,08 tūkst. Eur (skelbimų spaudoje, spaudos prenumeratos, dokumentų vertimo paslaugų bei kitos sąnaudos).

Pagrindinės veiklos pinigų srautuose didžiausią išlaidų dalį - 5.827.134,12 tūkst. Eur sudaro socialinės išmokos.

2 pastaba. Nematerialusis turtas

Informacija apie Fondo administravimo įstaigų nematerialiojo turto balansinės vertės pasikeitimą per ataskaitinį laikotarpį pateikiama pagal 13-ojo VSAFAS „Nematerialusis turtas“ 1 priede nustatytą formą „Nematerialiojo turto balansinės vertės pasikeitimas per ataskaitinį laikotarpį“ (P3 priedas).

Nematerialiojo turto likutinė vertė 2021 finansinių metų pabaigai sudarė 3.802,25 tūkst. Eur. Tame skaičiuje:

- 1) Programinė įranga ir jos licencijos 3.800,74 tūkst. Eur;
- 2) Kitas nematerialusis turtas 1.51 tūkst. Eur;
- 3) Per 2021 metus iš „Nebaigti projektai“ grupės į „Programinę įrangą ir jos licencijos“ grupę išskeltas ir atiduotas naudojimui taikomosios Valdymo informacinė sistemos modernizavimas – 138,13 tūkst. Eur.

Nematerialiojo turto, kurio naudingo tarnavimo laikas neribotas, nėra.

Nematerialiojo turto likutinė vertė 2020 finansinių metų pabaigai sudarė 4.262,71 tūkst. Eur.

Nematerialiojo turto, kuris yra visiškai amortizuotas, tačiau vis dar naudojamas veikloje, įsigijimo ar pasigaminimo savikainą sudaro:

tūkst. Eur	
Ataskaitinis laikotarpis	Praėjęs ataskaitinis laikotarpis
18.708,52	15.548,04

Nematerialiojo turto, kurio kontrolę riboja sutartys ar teisės aktai, nėra.

Nebenaudojamo veikloje nematerialiojo turto nėra.

Pagal finansinės nuomos (lizingo) sutartį įsigytų programinės įrangos licencijų likutinė vertė:

tūkst. Eur	
Ataskaitinis laikotarpis	Praėjęs ataskaitinis laikotarpis
0,00	1.134,95

3 pastaba. Ilgalaikis materialusis turtas

Informacija apie Fondo administravimo įstaigų materialiojo turto balansinės vertės pasikeitimą per ataskaitinį laikotarpį pateikiama pagal 12-ojo VSAFAS „Ilgalaikis materialusis turtas“ 1 priede nustatytą formą „Ilgalaikio materialiojo turto balansinės vertės pasikeitimas per ataskaitinį laikotarpį“ (P4 priedas).

Fondo administravimo įstaigų ilgalaikio materialiojo turto likutinė vertė 2021 finansinių metų pabaigai sudarė 3.457,59 tūkst. Eur, tuo tarpu 2020 finansinių metų pabaigai likučiai buvo lygūs 5.031,65 tūkst. Eur.

Pastatų balansinė vertė 2021 finansinių metų pabaigai lygi nuliui, o 2020 finansinių metų pabaigai – 363,33 tūkst. Eur, Per ataskaitinį laikotarpį buvo perduotas pardavimui VI Turto bankui ilgalaikis materialusis turtas, kurio likutinė vertė sudarė 356,98 tūkst. Eur.

Infrastruktūros ir kitų statinių balansinė vertė 2021 finansinių metų pabaigai lyginant su praėjusiais metais nepakito ir sudarė 32,65 tūkst. Eur.

Materialiojo ilgalaikio turto kitos pastabos pateiktos žemiau lentelėje.

Materialusis ilgalaikis turtas:	Ataskaitinis laikotarpis, tūkst. Eur	Praėjęs ataskaitinis laikotarpis, tūkst. Eur
kuris visiškai nudėvėtas, tačiau vis dar naudojamas veikloje, įsigijimo ar pasigaminimo savikaina	19.105,74	15.035,46

kuris nebenaudojamas veikloje, likutinė vertė	36,85	36,82
kuris laikinai nenaudojamas veikloje, likutinė vertė	-	1,04
dalys žemės ir pastatų įprastinėje veikloje yra nenaudojami ir laikomi vien tik pajamoms iš nuomos gauti, likutinė vertė	-	361,43

4 pastaba. Finansinis turtas

Informacija apie ilgalaikį finansinį turtą ataskaitinio laikotarpio pabaigai pateikiama pagal 6-ojo VSAFAS „Finansinių ataskaitų aiškinamasis raštas“ 5 priede nustatytą formą „Informacija apie ilgalaikį finansinį turtą“ (P5 priedas) ir 19-ojo VSAFAS „Nuoma, finansinė nuoma (lizingas) ir kitos turto perdavimo sutartys“ 6 priede nustatytą formą „Būsimos pagrindinės nuomos įmokos, numatomos gauti pagal pasirašytas veiklos nuomos sutartis pagal laikotarpius“ (P6 priedas).

Ilgalaikį finansinį turtą sudaro po vienerių metų gautinos įmokos, baudos, delspinigiai. Ilgalaikį finansinį turtą 2021 finansinių metų pabaigai sudarė 176.310,19 tūkst. Eur, tuo tarpu 2020 finansinių metų pabaigai – 109.187,32 tūkst. Eur.

2021 metų pabaigoje ilgalaikio finansinio turto straipsnyje apskaityta 176.310,19 tūkst. Eur. Ilgalaikį finansinį turtą sudaro po vienerių metų gautinos socialinio draudimo įmokos - 112 548,72 tūkst. Eur, ilgalaikės sukauptos gautinos PSD sumos dėl paskelbto karantino, kuomet atidėtas įmokų sumokėjimas per du metus pasibaigus ekstremaliai situacijai – 63.401,10 tūkst. Eur ir nekilnojamo turto, perduoto valstybės turto valdytojui (VĮ Turto bankas) parduoti, likutinė vertė – 360,37 tūkst. Eur. Reikšmingas padidėjimas (67.122,87 tūkst. Eur), lyginant su likučiu 2020 m pabaigoje, didžiaja dalimi susidarė dėl gautinų PSD įmokų perkėlimo iš sukaupytų gautinų sumų į ilgalaikį finansinį turtą (iš jų už 2021 metus 35.591,36 tūkst. Eur). Jei iš savarankiškai dirbančių asmenų gautinos PSD įmokos, kurių mokėjimas atidėtas dėl koronaviruso (COVID-19), būtų užregistruotos ankstesnio ataskaitinio laikotarpio ilgalaikio finansinio turto straipsnyje, tai ilgalaikio finansinio turto padidėjimas einamaisiais metais lyginant su praėjusiu ataskaitiniu laikotarpiu būtų 31.531,51 tūkst. Eur.

5 pastaba. Atsargos

Informacija apie atsargų vertės pasikeitimą per ataskaitinį laikotarpį pateikiama pagal 8-ojo VSAFAS „Atsargos“ 1 priede nustatytą formą „Atsargų vertės pasikeitimas per ataskaitinį laikotarpį“ (P8)

Atsargų likutis 2021 m. gruodžio 31 d. sudarė 45,39 tūkst. Eur, t. sk.:

1) Medžiagos ir žaliavos - 6,66 tūkst. Eur iš jų: degalai 1,40 tūkst. Eur, kopijavimo popierius - 1,81 tūkst. Eur, vokai, įrišimo viršeliai - 0,86 tūkst. Eur, tonerio kasetės – 1,14 tūkst. Eur, vienkartinės apsaugos kaukės - 0,44 tūkst. Eur, kita - 1,01 tūkst. Eur

2) Ūkinis inventorių - 38,72 tūkst. Eur, iš jų: suvenyrai - 25,39 tūkst. Eur, kitas ūkinis inventorių - 13,33 tūkst. Eur.

Atsargos 2020 finansinių metų pabaigai sudarė 68,26 tūkst. Eur.

6 pastaba. Išankstiniai apmokėjimai

Informacija apie Fondo administravimo įstaigų išankstinius apmokėjimus ataskaitinio laikotarpio pabaigai pateikiama pagal 6-ojo VSAFAS „Finansinių ataskaitų aiškinamasis raštas“ 6 priede nustatytą formą „Informacija apie išankstinius apmokėjimus“ (P9 priedas).

Fondo administravimo įstaigų išankstiniai apmokėjimai 2021 m. gruodžio 31 d. sudarė 52,57 tūkst. Eur. Didžiausią išankstinių apmokėjimų dalį sudarė ateinančių laikotarpių sąnaudos 51,73 tūkst. Eur, iš jų: transporto – 0,42 tūkst. Eur, klientų aptarnavimo – 0,64 tūkst. Eur, audito,

teisinių konsultacijų ir kitų konsultacijų – 12,55 tūkst. Eur, programinės įrangos priežiūros ir eksploatavimo – 30,45 tūkst. Eur, draudimo – 5,16 tūkst. Eur ir kitos ateinančių laikotarpių sąnaudos (spaudos prenumeratos ir kitos sąnaudos) – 2,51 tūkst. Eur.

7 pastaba. Per vienerius metus gautinos sumos

Informacija apie per vienerius metus gautinas sumas ataskaitinio laikotarpio pabaigai pateikiama pagal 17-ojo VSAFAS „Finansinis turtas ir finansiniai įsipareigojimai“ 6 priede nustatytą formą „Po vienerių metų gautinos sumos pagal grąžinimo laikotarpius ir jų einamųjų metų dalis“ ir šio standarto 7 priede nustatytą formą „Informacija apie per vienerius metus gautinas sumas“ (P10 priedas).

Per vienerius metus gautinų sumų balansinė vertė 2021 finansinių metų pabaigai lygi 460.528,57 tūkst. Eur, 2020 finansinių metų pabaigai sudarė 458.413,93 tūkst. Eur. Didžiausią per vienerius metus gautinų sumų dalį sudarė gautini mokesčiai ir socialinės įmokos – 355.040,36 tūkst. Eur bei sukauptos gautinos sumos – 84.857,66 tūkst. Eur. Sukauptose gautinose sumose reikšmingą dalį sudarė sukauptos gautinos iš Valstybės biudžeto sumos valstybinių išmokų mokėjimui – 58.364,76 tūkst. Eur bei skatinamųjų įmokų į pensijų kaupimo fondus pervedimui – 25.598,37 tūkst. Eur.

Gautinų per vienerius metus sumų nuvertėjimo sąnaudos 2021 finansinių metų pabaigai sudarė 250.456,23 tūkst. Eur, tuo tarpu 2020 metų pabaigai gautinų per vienerius metus sumų nuvertėjimo suma - 412.859,26 tūkst. Eur. Lyginant su praėjusiais finansiniais metais nuvertėjimo suma sumažėjo 162.403,03 tūkst. Eur.

Gautinos sumos už turto naudojimą, parduotas prekes ir paslaugas ataskaitinio laikotarpio pabaigai lygios 729,75 tūkst. Eur ir lyginant su praėjusiu ataskaitiniu laikotarpiu sumažėjo 108,36 tūkst. Eur.

8 pastaba. Pinigai ir pinigų ekvivalentai

Informacija apie pinigus ir pinigų ekvivalentus ataskaitinio laikotarpio pabaigai pateikiama pagal 17-ojo VSAFAS „Finansinis turtas ir finansiniai įsipareigojimai“ 8 priede nustatytą formą „Informacija apie pinigus ir pinigų ekvivalentus“ (P11 priedas).

Pinigai ir pinigų ekvivalentai 2021 finansinių metų pabaigai sudarė 1.571.706,47 tūkst. Eur, iš jų Rezervinio fondo lėšų likutis 2021 finansinių metų pabaigai sudarė 779.378,55 tūkst. Eur, 23.210,00 tūkst. Eur – nepanaudotų valstybės biudžeto lėšų likutis. Pinigai išaldytose banko sąskaitose sudarė 5.502,71 tūkst. Eur, kurioms, vadovaujantis apskaitos politikos nuostatomis, apskaičiuotas 100% nuvertėjimas. Tai išaldytos lėšos bankrutavusiose kredito įstaigose AB bankas „Snoras“ ir AB Ūkio banko Vilniaus fil. su maža tikimybe jas atgauti. Ataskaitinių finansinių metų pradžiai pinigai ir pinigų ekvivalentai sudarė 1.036.329,73 tūkst. Eur.

Pinigų likutis bankų sąskaitose 2021 m. pabaigoje buvo 1,5 karto didesnis negu 2020 m. pabaigoje. Pinigų likučio padidėjimą įtakojo įplaukų dėl padidėjusio šalies darbo užmokesčio augimas. Lyginant su 2020 metais pinigų įplaukos padidėjo 13,2 %, o išlaidos - 6,2%.

9 pastaba. Finansavimo sumos

Informacija apie finansavimo sumas pagal šaltinį, tikslinę paskirtį, jų pokyčius ir likučius per ataskaitinį laikotarpį pateikiama pagal 20-ojo VSAFAS „Finansavimo sumos“ 4 priede nustatytą formą (P12 priedas).

Finansavimo sumų likutis 2021 finansinių metų pabaigai lygus 51,21 tūkst. Eur, iš jų: Valstybės biudžeto 2,0 tūkst. Eur, Europos Sąjungos 49,21 tūkst. Eur.

Reikšmingas finansavimo sumas, 2021 m. gautas iš Valstybės biudžeto, sudarė:

Valstybinio socialinio draudimo bendrosios pensijos dalies finansavimui - 2.159.832,00 tūkst. Eur, Valstybės biudžeto išmokų mokėjimui - 357.267,40 tūkst. Eur, ligos išmokų dėl paskelbto karantino finansavimui - 94.889,60 tūkst. Eur., vienkartinių išmokų pasiskiepijus vakcina nuo COVID-19 ligos išmokėjimui - 9.500,00 tūkst. Eur.

2021 metais buvo grąžinta 25.392,29 tūkst. Eur nepanaudotų finansavimo sumų į Valstybės biudžetą.

Per 2021 metus taip pat buvo gautas finansavimas nematerialiajam turtui įsigyti pagal partnerystės sutartį „Dėl sudėtinės elektroninės paslaugos „Pradedu verslą“ ir elektroninės paslaugos „Verslo kortelė“ kūrimo“ – iš valstybės biudžeto lėšų 4,01 tūkst. Eur, iš Europos Sąjungos lėšų – 22,73 tūkst. Eur; kitoms išlaidoms kompensuoti pagal Fondo valdybos vykdomą projektą „Atvirų duomenų platformos, įgalinančios efektyvų viešojo sektoriaus informacijos pakartotinį panaudojimą verslui, ir jos valdymo įrankių sukūrimas“ – iš valstybės biudžeto lėšų – 0,25 tūkst. Eur, iš Europos Sąjungos lėšų – 2,06 tūkst. Eur.

10 pastaba. Ilgalaikiai įsipareigojimai

Informacija apie ilgalaikius finansinius įsipareigojimus pateikiama pagal 17-ojo VSAFAS „Finansinis turtas ir finansiniai įsipareigojimai“ 9 priede nustatytą formą „Finansinių įsipareigojimų pokytis per ataskaitinį laikotarpį, taip pat pagal 19-ojo VSAFAS „Nuoma, finansinė nuoma (lizingas) ir kitos turto perdavimo sutartys“ 4 priede nustatytą formą „Finansinės nuomos paslaugos gavėjo įsipareigojimai pagal laikotarpius“, 5 priede nustatytą formą „Ilgalaikės finansinės nuomos įsipareigojimai ir jų einamųjų metų dalis“ 6 priede nustatytą formą „Būsimos pagrindinės nuomos įmokos, kurias numatoma sumokėti gauti pagal pasirašytas veiklos nuomos sutartis, pagal laikotarpius“ (P13 priedas, P14 priedas).

Tai pagal įmokų atidėjimo sutartis ilgalaikės gautinos sumos mokėtinose Privalomojo sveikatos draudimo fondui (36.211,39 tūkst. Eur), Ilgalaikio darbo išmokų fondui (824,24 tūkst. Eur) bei Garantiniam fondui (824,00 tūkst. Eur). 2020 metais šios sumos buvo atvaizduotos mokėtinose sumose į biudžetus ir fondus, o 2021 metais atvaizduotos ilgalaikiuose įsipareigojimuose. Jei pagal atidėjimo sutartis ilgalaikės mokėtinose sumos kitiems fondams ankstesnio ataskaitinio laikotarpio ataskaitose būtų užregistruotos prie ilgalaikių įsipareigojimų, tai praėjusio ataskaitinio laikotarpio suma būtų 29.082,79 tūkst. Eur, o pokytis 8.776,84 tūkst. Eur.

11 pastaba. Atidėjiniai

Informacija apie atidėjinius pateikiama pagal 18-ojo VSAFAS „Atidėjiniai, neapibrėžtieji įsipareigojimai, neapibrėžtasis turtas ir poataskaitiniai įvykiai“ 3 priede nustatytą formą „Atidėjiniai pagal jų paskirtį (P15 priedas).

Atidėjiniais pripažinti įsipareigojimai, susiję su buvusiais įvykiais ir Fondas turi pakankamai įrodymų, kad atidėjinių suma būtų patikimai įvertinta.

Ataskaitiniais finansiniais metais Fondo apskaitoje ilgalaikių atidėjinių registruota nebuvo.

Pagal teisės aktuose įtvirtintas teises gauti socialines išmokas, bet dėl kurių iki ataskaitinių metų pabaigos nebuvo pateikti prašymai ir priimti sprendimai skirti išmokas, Fondo valdyba, siekdama tiksliai apskaityti ataskaitiniu laikotarpiu patirtas valstybinio socialinio draudimo išmokų sąnaudas ir išmokų sąnaudoms taikyti nuoseklų kaupimo principą, įvertino ir apskaitoje užregistravo trumpalaikius atidėjinius ir išmokų sąnaudas.

Atidėjinių likutis 2021 finansinių metų pabaigai buvo 34.159,59 tūkst. Eur. Lyginant su praėjusiu ataskaitiniu laikotarpiu, trumpalaikiai atidėjiniai padidėjo 4.471,46 tūkst. Eur arba 15%. Ši padidėjimą lėmė didesnis išmokų gavėjų skaičius bei šalies darbo užmokesčio augimas. 2021 metais šalies darbo užmokestis didėjo 11 % ir tai reikšmingai įtakoją išmokamų išmokų dydžius. Trumpalaikiai atidėjiniai buvo apskaičiuoti šioms valstybinio socialinio draudimo išmokoms:

- Ligos išmokos	13.006,23 tūkst. Eur;
- Motinystės išmokos	38,32 tūkst. Eur;
- Tėvystės išmokos	507,91 tūkst. Eur;
- Vaiko priežiūros išmokos	5.008,08 tūkst. Eur;
- Ligos dėl nelaimingų atsitikimų darbe išmokos	283,63 tūkst. Eur;
- Netekto darbingumo vienkartinės kompensacijos	46,00 tūkst. Eur;
- Vienkartinės išmokos apdraustajam mirus	277,13 tūkst. Eur;
- Nedarbo išmokos	8.449,28 tūkst. Eur;
- Netekto darbingumo pensijos	4.883,08 tūkst. Eur;
- Našlių pensijos	797,92 tūkst. Eur;
- Našlaičių pensijos	862,00 tūkst. Eur.

12 pastaba. Trumpalaikiai įsipareigojimai

Trumpalaikiai įsipareigojimai 2021 metų pabaigoje buvo 517.786,50 tūkst. Eur.

Trumpalaikių įsipareigojimų reikšmingas sumas 2021 finansinių metų pabaigai sudarė mokėtinos sumos į biudžetus ir fondus - 185.967,15 tūkst. Eur, iš kurių:

- mokėtinos įmokos Garantiniam fondui 5.762,40 tūkst. Eur,
- mokėtinos įmokos Ilgalaikio darbo išmokų fondui 6 461,73 tūkst. Eur,
- mokėtinos įmokos Privalomojo sveikatos draudimo fondui 149.406,06 tūkst. Eur,
- grąžintinos Valstybės biudžeto finansavimo sumos 21.957,76 tūkst. Eur,
- mokėtinos SADM iš vaikų išlaikymo išmokų skolininkų išieškotos sumos 968,07 tūkst. Eur,
- kitos mokėtinos sumos 1.411,13 tūkst. Eur.

Mokėtinos socialinės išmokos sudarė 89.377,08 tūkst. Eur, draudėjams grąžintinos įmokos ir jų permokos - 94.276,19 tūkst. Eur.

Informacija apie kai kurias trumpalaikes mokėtinas sumas ataskaitinio laikotarpio pabaigai pateikiama pagal 17-ojo VSAFAS „Finansinis turtas ir finansiniai įsipareigojimai“ 12 priede nustatytą formą „Informacija apie kai kurias trumpalaikes mokėtinas sumas“ (P17 priedas). Jas sudaro:

Sukauptos mokėtinos sumos 111.978,61 tūkst. Eur, iš kurių:

- sukauptos finansavimo sąnaudos 5.332,03 tūkst. Eur;
- sukauptos mokėtinos įmokos pensijų kaupiamiesiems fondams 86.957,75 tūkst. Eur;
- sukaupti trumpalaikiai senatvės pensijų įsipareigojimai 8.869,76 tūkst. Eur;
- sukauptos grąžintinų įmokų sumos apdraustiesiems 8.313,23 tūkst. Eur;
- sukauptos mokėtinos vaikų išlaikymo išmokų skolininkų, permokų, delspinigių bei palūkanų sumos 2.178,32 tūkst. Eur;
- kitos sukauptos sąnaudos 327,52 tūkst. Eur.

Kiti trumpalaikiai įsipareigojimai sudarė 1.440,61 tūkst. Eur. Tai grąžintinos gautų baudų bei delspinigių permokos, mokėtinos sumos banko įstaigoms, klaidingai patekusios sumos bei kiti įsipareigojimai.

13 pastaba. Grynasis turtas

Informacija apie grynąjį turtą pateikiama pagal 4-ojo VSAFAS „Grynojo turto ataskaita“ priede nustatytą formą „Grynojo turto pokyčių ataskaita“.

Fondo grynasis turtas ataskaitinio laikotarpio pradžioje buvo 1.144.426,42 tūkst. Eur, tuo tarpu įvertinus ataskaitiniais finansiniais metais uždirbtą 515.596,38 tūkst. Eur. perviršį (pelną) bei konsolidavimo procedūrų metu atliktus papildomus 182,88 tūkst. Eur pataisymus, grynasis turtas ataskaitinio laikotarpio pabaigoje lygus 1.660.205,68 tūkst. Eur. Grynąjį turtą sudaro 365.274,50

tūkst. Eur sukauptas perviršis bei suformuoti rezervai, kurių vertė lygi 1.294.931,18 tūkst. Eur. Rezervai suformuoti iš jau nuo 2018 metų Fonde privalomai sudaromo Valstybinio socialinio draudimo rezervinio fondo (toliau – Rezervo fondas), kurio tikslas - užtikrinti valstybinio socialinio draudimo fondo biudžeto stabilumą ir kaupti piniginius išteklius, reikalingus teisės aktuose nurodytoms valstybinio socialinio draudimo išmokoms finansuoti, kai nepakanka tam tikros rūšies pajamų. Sukauptos Rezervo fondo lėšos, įvertinus pagal 2021 metų duomenis apskaičiuotą 515.888,09 tūkst. Eur Rezervo fondo lėšų sumą, sudaro 1.297.680,75 tūkst. Eur ir ataskaitiniais metais pirmą kartą nurodyta suma iš sukaupto perviršio perkeliama į „Kitų rezervų“ straipsnį. Dėl šios priežasties einamųjų metų rezultatas gaunasi neigiamas (-779.334,79 tūkst. Eur). Jeigu ankstesnių metų finansinėse ataskaitose rezervai būtų buvę atskleisti, tuomet 2021 metų rezultatas būtų - 291,71 tūkst. Eur (neigiamas). Panaudojus Rezervo fondo lėšas neigiamoms palūkanoms už Rezervo fondo lėšų likutį Lietuvos banko sąskaitoje apmokėti, apskaičiuotos neigiamos 2.749,58 tūkst. Eur palūkanos perkeliama atgal į sukaupą perviršį.

14 pastaba. Mokesčių ir socialinių įmokų pajamos

Informacija apie mokesčių ir socialinių įmokų pajamas pateikiama pagal 9-ąją VSAFAS „Mokesčių ir socialinių įmokų pajamos“ 5 priede nustatytą formą „Socialinių įmokų pajamos ir gautinos sumos pagal atskirą socialinę įmoką“ (P20 priedas) ir 7 priede nustatytą formą „Socialinių įmokų pajamos grynąja verte“.

Pajamų apskaitai taikomas kaupimo principas. Pajamos pripažįstamos ir registruojamos apskaitoje bei rodomos Fondo finansinėse ataskaitose tą ataskaitinį laikotarpį, kurį yra uždirbamos, nepriklausomai nuo pinigų gavimo momento.

Socialinių įmokų pajamos grynąja verte ataskaitinio laikotarpio pabaigai buvo 3.259.699,53 tūkst. Eur. Reikšmingai socialinių įmokų pajamos buvo sumažintos 1.739.855,12 tūkst. Eur Privalomojo sveikatos draudimo fondui pervestina įmokų suma, 29.714,19 tūkst. Eur Garantiniam fondui pervestina įmokų suma, 30.350,55 tūkst. Eur Ilgalaikio darbo išmokų fondui pervestina įmokų suma, 240,77 tūkst. Eur pervestina suma pensijų kaupiamiesiems fondams.

Reikšmingų pokyčių 2021 metais mokesčių ir socialinių įmokų pajamų straipsnyje nebuvo, 2021 m. šių pajamų priskaičiuota 377.466,56 tūkst. Eur arba 13,1% daugiau lyginant su 2020 m.

15 pastaba. Pagrindinės veiklos kitos pajamos

Informacija apie kitas pajamas ataskaitinio laikotarpio pabaigai pateikiama pagal 10-ojo VSAFAS „Kitos pajamos“ 2 priede nustatytą formą „Pagrindinės veiklos kitos pajamos“ bei 3 priede nustatytą formą „Kitos veiklos pajamos ir sąnaudos“ (P21 priedas).

Pagrindinės veiklos kitos pajamos ataskaitinio laikotarpio pabaigai buvo 12 308,24 tūkst. Eur. Reikšmingas sumas pagrindinės veiklos kitose pajamose sudaro pajamos už Fondui pavestų funkcijų vykdymą – 8 287,85 tūkst. Eur, iš jų: už Garantinio fondo įmokų surinkimą ir išmokų skyrimą – 184,78 tūkst. Eur, Ilgalaikio darbo išmokų fondo įmokų surinkimą ir išmokų skyrimą – 184,77 tūkst. Eur, valstybinių išmokų skyrimą, mokėjimą ir pristatymą – 4.998,37 tūkst. Eur, sveikatos draudimo įmokų surinkimą ir pervedimą – 2.019,00 tūkst. Eur, lėšų pervedimą į pensijų kaupiamuosius fondus – 579,39 tūkst. Eur, Pensijų anuitetų fondo administravimą – 321,54 tūkst. Eur. Žalos fondui atlyginimo pajamos - 3.193,02 tūkst. Eur, pajamos už asmens duomenų teikimo paslaugas – 718,88 tūkst. Eur, kitos Fondo administravimo įstaigų pagrindinės veiklos pajamos – 108,49 tūkst. Eur.

Lyginant su 2020 metais pagrindinės veiklos pajamos sumažėjo 2.111,85 tūkst. Eur. Pagrindinė priežastis, kuri lėmė 2020 m. didesnes veiklos pajamas nei 2021 m. buvo ta, kad 2020 metais dėl Vyriausybės paskelbtos ekstremalios situacijos ir karantino iš valstybės biudžeto buvo papildomai išmokėta 182.750,29 tūkst. Eur vienkartinį išmokų socialinio draudimo pensijų ir šalpos

išmokų gavėjams bei smulkiesiems ūkininkams ir nuo to priskaičiuota 2.558,50 tūkst. Eur veiklos sąnaudų kompensacija už šių išmokų skyrimą ir mokėjimą.

16 pastaba. Darbo užmokesčio ir socialinio draudimo sąnaudos

Informacija apie ataskaitinio laikotarpio sąnaudas pagal veiklos segmentus ataskaitinio laikotarpio pabaigai pateikiama pagal nustatytą formą „Pagrindinės veiklos sąnaudos“ (P22 priedas).

Darbo užmokesčio ir socialinio draudimo įmokų sąnaudos 2021 m. gruodžio 31 d. sudarė 64.289,61 tūkst. Eur.

Ataskaitinio laikotarpio fondo administravimo įstaigų vidutinis vieno darbuotojo mėnesio darbo užmokestis sudarė 1.689 Eur, palyginus su praėjusiu ataskaitiniu laikotarpiu padidėjo 8,14 proc. (2020 m. buvo 1.562 Eur).

Darbo užmokesčio sąnaudų augimui įtakos turėjo:

- pareiginės algos bazinio dydžio augimas nuo 176,00 eurų iki 177,00 eurų;
- po metinio valstybės tarnautojų tarnybinės veiklos ir darbuotojų, dirbančių pagal darbo sutartis, darbinės veiklos vertinimo, peržiūrėti ir padidinti pareiginės algos ir kintamosios dalies koeficientai.

Atostogų rezervas 2021 m. gruodžio 31 d. sudarė 5.255,77 tūkst. Eur, 2020 m. gruodžio 31 d. sudarė 4.895,54 tūkst. Eur. Atostogų rezervas 2021 m. lyginant su 2020 m. nuo metų pradžios padidėjo 360,23 tūkst. Eur.

17 pastaba. Kitos veiklos pajamos ir sąnaudos

Informacija apie kitos veiklos pajamas ir sąnaudas ataskaitinio laikotarpio pabaigai pateikiama pagal 10-ojo VSAFAS „Kitos pajamos“ 2 priede nustatytą formą „Kitos veiklos pajamų ir sąnaudų pateikimas žemesniojo ir aukštesniojo lygių viešojo subjekto finansinių ataskaitų aiškinamajame rašte“ (P21 priedas).

Kitos veiklos pajamomis pripažįstamos pajamos, nesusijusios su pagrindine veikla. Per ataskaitinį laikotarpį pripažinta kitos veiklos pajamomis 416,69 tūkst. Eur, iš jų: ilgalaikio turto pardavimo pajamos – 384,75 tūkst. Eur, nuomos pajamos – 19,64 tūkst. Eur, pajamos už parduotas žemės ūkio ir miškininkystės paslaugų kvitų knygeles – 8,76 tūkst. Eur, kitos pajamos – 5,19 tūkst. Eur.

Kitos veiklos sąnaudos 2021 m. buvo 386,53 tūkst. Eur. Jas sudaro atlygis VĮ Turto bankui už perduoto ilgalaikio turto pardavimą 198,33 tūkst. Eur ir nuostolis iš ilgalaikio turto pardavimo 194,72 tūkst. Eur.

Kitos veiklos rezultatas 2021 metais buvo 30,16 tūkst. Eur.

18 pastaba. Finansinės ir investicinės veiklos pajamos ir sąnaudos

Informacija apie finansinės ir investicinės veiklos pajamas ir sąnaudas ataskaitinio laikotarpio pabaigai pateikiama pagal 6-ojo VSAFAS „Finansinių ataskaitų aiškinamasis raštas“ 4 priede nustatytą formą „Finansinės ir investicinės veiklos pajamos ir sąnaudos“ (P23 priedas).

Finansinės ir investicinės veiklos rezultatas – tai skirtumas tarp finansinės ir investicinės veiklos pajamų ir sąnaudų, kuris 2021 metais buvo – 4.343,40 tūkst. Eur (neigiamas).

Finansinės ir investicinės veiklos pajamos per ataskaitinį laikotarpį buvo 593,05 tūkst. Eur, iš kurių didžiausią dalį sudaro baudų ir delspinigių pajamos – 1.175,25 tūkst. Eur, kurios sumažinamos pervestinomis finansinės ir investicinės veiklos pajamomis – 590,95 tūkst. Eur. Tai pervestinos baudų, delspinigių ir palūkanų pajamos Privalomojo sveikatos draudimo fondui, Garantiniam fondui, Ilgalaikio darbo išmokų fondui, Valstybinei mokesčių inspekcijai.

Finansinės ir investicinės veiklos sąnaudos per ataskaitinį laikotarpį buvo 4.936,46 tūkst. Eur, iš kurių didžiausią dalį sudaro palūkanų sąnaudos – 4.573,77 tūkst. Eur, baudų ir delspinigių sąnaudos – 337,43 tūkst. Eur bei kitos sąnaudos. 2021 metais kredito įstaigos, atsižvelgdamos į Centrinio banko taikomą politiką, ženkliai sumažino palūkanomis neapmokestinamus limitus, todėl palūkanų sąnaudos buvo daugiau kaip 8 kartus didesnės negu 2020 m. 2021 m. pasinaudoti Valstybinio socialinio draudimo fondo biudžeto sandaros įstatymo 14 str. 2 d. numatyta teise investuoti laisvas lėšas galimybės nebuvo, nes dėl Europos centrinio banko taikomos lėšų politikos ir galiojančių neigiamų palūkanų bankai indėlių paslaugų 2021 m. neteikė.

19 pastaba. Finansinės rizikos valdymas

Informacija apie įsipareigojimų dalį nacionaline ir užsienio valiutomis ataskaitinio laikotarpio pabaigai pateikiama pagal 17-ojo VSAFAS „Finansinis turtas ir finansiniai įsipareigojimai“ 13 priede nustatytą formą „Informacija apie įsipareigojimų dalį nacionaline ir užsienio valiutomis“ (P24 priedas).

Palūkanų normos rizika

2021 m. gruodžio 31 d. Fondo valdyba neturėjo paskolų su kintama palūkanų norma, todėl palūkanų normos rizika buvo neaktuali.

Likvidumo rizika

Fondo administravimo įstaigų likvidumas užtikrinamas įgyvendinant Lietuvos Respublikos socialinio draudimo fondo biudžeto sandaros įstatymo ir kitų teisės aktų, reglamentuojančių valstybinio socialinio draudimo fondo biudžeto rengimo, tvirtinimo, vykdymo, vertinimo ir kontrolės reikalavimus ir mažinant finansavimo riziką, t. y. tinkamai planuojant pinigų srautų poreikius.

Kredito rizika

Fondo administravimo įstaigos laikosi politikos sudaryti sandorius tik su patikimais subjektais ir gauti pakankamą užstatą, kur reikia, kaip nuostolių, kylančių iš finansinių įsipareigojimų nevykdymo, rizikos valdymo priemonę ir sandorius vykdo tik su patikimo ar geresnio finansinio lygio subjektais. Ši informacija yra gaunama atliekant viešuosius pirkimus. Kredito rizika, susijusi su lėšomis bankuose, yra ribota, nes Fondo valdyba atlieka operacijas su bankais, turinčiais gerus užsienio kredito reitingavimo agentūrų suteiktus kredito reitingus.

20 pastaba. Informacija apie neapibrėžtuosius įsipareigojimus

Informacija apie neapibrėžtuosius įsipareigojimus ataskaitinio laikotarpio pabaigai pateikiama pagal 18-ojo VSAFAS „Atidėjiniai, neapibrėžtieji įsipareigojimai, neapibrėžtasis turtas ir poataskaitiniai įvykiai“ nustatytą formą „Neapibrėžtieji įsipareigojimai“ (P25 priedas).

Dėl praėjusių ataskaitinių laikotarpių įvykių galintis atsirasti turtas arba įsipareigojimai, apskaitoje nepripažįstami, nes maža tikimybė, kad įsipareigojimą reikės dengti turtu ir didelis neapibrėžtumas turtui atsirasti. Fondo administravimo įstaigų neapibrėžtasis turtas lygus 205.59 tūkst. Eur dėl teisminių procesų, įrodančių netinkamą skolinių įsipareigojimų Fondui vykdymą.

Direktorė

Julita Varanauskienė

Fondo finansų ir apskaitos skyriaus vedėja

Rasa Domarkienė

**VALSTYBINIO SOCIALINIO DRAUDIMO FONDO KONSOLIDUOTŲJŲ ATASKAITŲ
AIŠKINAMOJO RAŠTO PRIEDAI**

Valstybinio socialinio draudimo fondas, Konstitucijos pr.12, LT-09308 Vilnius

2021 M. GRUODŽIO 31 D. pasibaigusių metų KONSOLIDUOTŲJŲ FINANSINIŲ ATASKAITŲ RINKINYS
(Visos sumos tūkstančiais eurų, jei nenurodyta kitaip)

ID -2147389588

D/L --

Finansinis ataskaitų aiškinamasis raštas

1 Bendroji informacija

Valstybinio socialinio draudimo
fondas, Konstitucijos pr.12, LT-09308 Vilnius

Adresas: Konstitucijos pr.12, LT-09308
Vilnius

Subjektų grupė užsiima

veikla

Vidutinis darbuotojų skaičius per ataskaitinį laikotarpį buvo:

Ataskaitinis laikotarpis	Praėjęs ataskaitinis laikotarpis
3.471	3.095

Sąlygos, kuriomis paremta veikla ir kurios gali paveikti tolesnę veiklą:

Ataskaitinio laikotarpio trukmė, jei veikla nebuvo vykdoma visus finansinius metus (data nuo iki):

Valstybinio socialinio draudimo fondas, Konstitucijos pr.12, LT-09308 Vilnius

2021 M. GRUODŽIO 31 D. pasibaigusį metų KONSOLIDUOTŲJŲ FINANSINIŲ ATASKAITŲ RINKINYS

(Visos sumos tūkstančiais eurų, jei nenurodyta kitaip)

Patvirtinta
ID -2147389588
D/L 2022-05-25 07:53:3

P2 Informacija pagal segmentus

ATASKAITINIO LAIKOTARPIO INFORMACIJA PAGAL VEIKLOS SEGMENTUS

Eil. Nr.	Finansinių ataskaitų straipsniai	Segmentai										Segmentai			Iš viso
		Bendros valstybės paslaugos	Gyvyba	Viešoji tvarka ir visuomenės saugumas	Ekonomika	Aplinkos apsauga	Būstas ir komunalinis eksploatac.	Sveikatos apsauga	Politis, kultura ir religija	Švietimas	Socialinė apsauga				
1	2	3	4	5	6	7	8	9	10	11	12	13			
1	Pagrindinės veiklos sąnaudos										-5.314.301,91	-5.314.301,91			
1.1	Darbo užmokesčio ir socialinio draudimo										-64.289,61	-64.289,61			
1.2	Nusidėvėjimo ir amortizacijos										-4.750,01	-4.750,01			
1.3	Komunalinių paslaugų ir ryšių										-2.499,36	-2.499,36			
1.4	Komandiruočių										-23,52	-23,52			
1.5	Transporto										-91,37	-91,37			
1.6	Kvalifikacijos kėlimo										-79,34	-79,34			
1.7	Paprastojo remonto ir eksploatavimo										-4.149,96	-4.149,96			
1.8	Nuvertėjimo ir nurašytų sumų										-16.379,98	-16.379,98			
1.9	Sunaudotų ir paduotų atsargų savikaina										-386,94	-386,94			
1.10	Socialinių išmokų										-5.213.370,42	-5.213.370,42			
1.11	Nuomos										-1.667,52	-1.667,52			
1.12	Finansavimo										0,00	0,00			
1.13	Kitų paslaugų										-6.377,98	-6.377,98			
1.14	Kitos										-235,89	-235,89			
2	Apskaitos politikos keitimo ir esminių apskaitos klaidų taisymo įtaka														
3	Pagrindinės veiklos pinigų srautai														
3.1	Išmokos	0,01									-5.827.134,12	-5.827.134,12			
3.1.1	Darbo užmokesčio ir socialinio draudimo										-63.928,61	-63.928,61			
3.1.2	Komunalinių paslaugų ir ryšių										-2.359,11	-2.359,11			
3.1.3	Komandiruočių										-23,52	-23,52			
3.1.4	Transporto										-87,67	-87,67			
3.1.5	Kvalifikacijos kėlimo										-84,52	-84,52			
3.1.6	Paprastojo remonto ir eksploatavimo										-4.188,06	-4.188,06			
3.1.7	Atsargų įsigijimo										-373,60	-373,60			
3.1.8	Socialinių išmokų										-5.230.013,90	-5.230.013,90			
3.1.9	Nuomos										-1.747,71	-1.747,71			
3.1.10	Kitų paslaugų įsigijimo										-6.544,95	-6.544,95			
3.1.11	Sumokėtos politikos										-4.372,34	-4.372,34			
3.1.12	Kitos išmokos	0,01									-513.410,12	-513.410,12			

Valstybinio socialinio draudimo fondas, Konstitucijos pr.12, LT-09308 Vilnius

2021 M. GRUODŽIO 31 D. pasibaigusį metų KONSOLIDUOTŲJŲ FINANSINIŲ ATASKAITŲ RINKINYS

(Visos sumos tūkstančiais eurų, jei nenurodyta kitaip)

Patvirtinta
ID -2147389588
D/L 2022-05-25 07:33:36

PRAEJUSIO ATASKAITINIO LAIKOTARPIO INFORMACIJA PAGAL VEIKLOS SEGMENTUS

Eil. Nr.	Finansinių ataskaitų straipsniai	Segmentai					Segmentai					Iš viso
		Bendros valstybės paslaugos	Gyvyba	Visojoji tvarka ir visuomenės apsauga	Ekonomika	Aplinkos apsauga	Būstas ir komunalinis ūkis	Sveikatos apsauga	Politis, kultūra ir religija	Švietimas	Socialinė apsauga	
1	2	3	4	5	6	7	8	9	10	11	12	13
1	Pagrindinės veiklos sąnaudos	0									-5 220 359	-5 220 359
1.1	Darbo užmokesčio ir socialinio draudimo										-60 469	-60 469
1.2	Nusidėvėjimo ir amortizacijos										-4 105	-4 105
1.3	Komunalinių paslaugų ir ryšių										-2 164	-2 164
1.4	Komandiruočių										-26	-26
1.5	Transporto										-88	-88
1.6	Kvalifikacijos kėlimo										-48	-48
1.7	Paprastojo remonto ir eksploatavimo										-4 763	-4 763
1.8	Nuvertėjimo ir nurašytų sumų										-26 073	-26 073
1.9	Sunaudojimų ir parduočių atsargų savikaina										-463	-463
1.10	Socialinių išmokų										-5 113 097	-5 113 097
1.11	Nuomos										-1 319	-1 319
1.12	Finansavimo										-645	-645
1.13	Kitų paslaugų	0									-6 704	-6 704
1.14	Kitos										-397	-397
2	Apskaitos politikos keitimo ir esminių apskaitos klaidų taisyso įtaka											
3	Pagrindinės veiklos pinigų srautai										-5 623 221	-5 623 221
3.1	Išmokos	0									-61 199	-61 199
3.1.1	Darbo užmokesčio ir socialinio draudimo										-2 141	-2 141
3.1.2	Komunalinių paslaugų ir ryšių										-27	-27
3.1.3	Komandiruočių										-88	-88
3.1.4	Transporto										-43	-43
3.1.5	Kvalifikacijos kėlimo										-4 735	-4 735
3.1.6	Paprastojo remonto ir eksploatavimo										-470	-470
3.1.7	Atsargų įsigijimo										-5 117 303	-5 117 303
3.1.8	Socialinių išmokų										-1 302	-1 302
3.1.9	Nuomos										-6 922	-6 922
3.1.10	Kitų paslaugų įsigijimo										-642	-642
3.1.11	Sumokėtos pajamos										-428 350	-428 350
3.1.12	Kitos išmokos	0										

P3 Nematerialiųjų turtas
NEMATERIALIOJO TURTO BALANSINĖS VERTĖS PASIKEITIMAS PER ATASKAITINĮ LAIKOTARPĮ

Eil. Nr.	Straipsniai	Pėtrėros darbai	Programinė įranga ir jos licencijos	Kitas nematerialiėsis turtas				Nebaigtė projektai ir išankstiniai apmokėjimai		Prestėjas	Iš viso
				Patentai ir kitos licencijos (išskyrus nurodytus 4 stalpėlyje)	Literatūros, mokslo ir meno kėriniai	Kitas nematerialiėsis turtas	Nebaigtė projektai	Išankstiniai apmokėjimai			
1	2	3	4	5	6	7	8	9	10	11	
1	Išgijimo ar pasigaminimo savikaina ataskaitinio laikotarpio pradžioje		26,272.51	2.78			110.18			26,382.47	
2	Išgijimai per ataskaitinį laikotarpį		2,694.55	1.56			27.95			2,724.07	
2.1	Pirkto turto išgijimo savikaina		2,694.55	1.56			27.95			2,724.07	
2.2	Neatlyginimai gauto turto išgijimo savikaina										
3	Parduoto, perduoto ir nurašyto turto suma per ataskaitinį laikotarpį		-38.03							-38.03	
3.1	Parduoto										
3.2	Perduoto										
3.3	Nurašyto		-38.03							-38.03	
4	Pergrupavimai (+/-)		138.13				-138.13				
5	Išgijimo ar pasigaminimo savikainos kė konsolidavimo pokyčiai										
6	Išgijimo ar pasigaminimo savikaina ataskaitinio laikotarpio pabaigoje (1+2-3+/-4+/-5)		29,067.17	4.34						29,071.51	
7	Sukaupta amortizacijos suma ataskaitinio laikotarpio pradžioje	X	-22,120.87	-1.89	X		X	X		-22,122.76	
8	Neatlyginimai gauto turto sukaupta amortizacijos suma*	X			X		X	X			
9	Apskaičiuota amortizacija per ataskaitinį laikotarpį	X	-3,183.59	-0.94	X		X	X		-3,184.53	
10	Sukaupta parduoto, perduoto ir nurašyto turto amortizacijos suma	X	38.03		X		X	X		38.03	
10.1	Parduoto	X			X		X	X			
10.2	Perduoto	X			X		X	X			
10.3	Nurašyto	X	38.03		X		X	X		38.03	
11	Pergrupavimai (+/-)	X			X		X	X			
12	Sukauptos amortizacijos sumų kė konsolidavimo pokyčiai	X			X		X	X			
13	Sukaupta amortizacijos suma ataskaitinio laikotarpio pabaigoje (7+8+9-10+/-11+/-12)	X	-25,266.43	-2.83	X		X	X		-25,269.26	
14	Nuvertėjimo suma ataskaitinio laikotarpio pradžioje										
15	Neatlyginimai gauto turto sukaupta nuvertėjimo suma*										
16	Apskaičiuota nuvertėjimo suma per ataskaitinį laikotarpį										
17	Patikrinta nuvertėjimo suma per ataskaitinį laikotarpį										
18	Sukaupta parduoto, perduoto ir nurašyto turto nuvertėjimo suma										
18.1	Parduoto										
18.2	Perduoto										
18.3	Nurašyto										
19	Pergrupavimai (+/-)										
20	Nuvertėjimo sumų kė konsolidavimo pokyčiai										
21	Nuvertėjimo suma ataskaitinio laikotarpio pabaigoje (14+15+16-17+18+/-19+/-20)										
22	Nematerialiojo turto likutinė vertė ataskaitinio laikotarpio pabaigoje (6-13-21)		3,800.74	1.51						3,802.25	
23	Nematerialiojo turto likutinė vertė ataskaitinio laikotarpio pradžioje (1-7-14)		4,151.64	0.89			110.18			4,262.71	

X pažymėti auskaitos laikai nepildomi.
* Kito subjekto sukaupto turto nusidėvėjimo arba nuvertėjimo suma iki perdavimo.

Nematerialiojo turto, kurio naudingo tarnavimo laikas neribotas, balansinė vertė:

Ataskaitinis laikotarpis	Praėjęs ataskaitinis laikotarpis

Nematerialiojo turto, kuris yra visiškai amortizuotas, tačiau vis dar naudojamas veikloje, įsigijimo ar pasigaminimo savikainą sudaro:

Ataskaitinis laikotarpis	Praėjęs ataskaitinis laikotarpis
18.708,52	15.548,04

Nematerialiojo turto, kurio kontrolę riboja sutartys ar teisės aktai, likutinė vertė yra:

Ataskaitinis laikotarpis	Praėjęs ataskaitinis laikotarpis

Nematerialiojo turto, užstatyto kaip įsipareigojimų įvykdymo garantija, likutinė vertė yra:

Ataskaitinis laikotarpis	Praėjęs ataskaitinis laikotarpis

Nebenaudojamo veikloje nematerialiojo turto likutinė vertė sudaro :

Ataskaitinis laikotarpis	Praėjęs ataskaitinis laikotarpis

Naujo nematerialiojo turto, įsigyto perduoti, balansinė vertė pagal turto grupes:

Eil. Nr.	Nematerialiojo turto grupės	Balansinė vertė	
		Ataskaitinis laikotarpis	Praėjęs ataskaitinis laikotarpis
1	2	3	4
1	Plėtos darbai		
2	Programinė įranga ir jos licencijos		
3	Patentai ir kitos licencijos (išskyrus nurodytus 2 punkte)		
4	Literatūros, mokslo ir meno kūriniai		
5	Nebaigtieji projektai		
6	Kitas nematerialusis turtas		
7	Iš viso		

Per ataskaitinį laikotarpį patikėjimo teise perduoto kitiems subjektams turto likutinė vertė atidavimo momentu buvo:

Ataskaitinis laikotarpis	Praėjęs ataskaitinis laikotarpis

Nematerialiojo turto tyrimų išlaidų sumą, pripažintą ataskaitinio laikotarpio sąnaudomis, sudaro:

Ataskaitinis laikotarpis	Praėjęs ataskaitinis laikotarpis

Valstybinio socialinio draudimo fondas, Konstitucijos pr. 12, LT-09308 Vilnius

2021 M. GRUODŽIO 31 D. pasibaigusį metų KONSOLIDUOTŲJŲ FINANSINIŲ ATASKAITŲ RINKINYS

(Visos sumos tūkstančiais eurų, jei nenurodyta kitaip)

Pagal finansinės nuomos (lizingo) sutartis įsigyto turto, kurio finansinės nuomos (lizingo) sutarties laikotarpis nėra pasibaigęs, likutinė vertė:

Eil. Nr.	Nematerialiojo turto grupės	Likutinė vertė	
		Ataskaitinis laikotarpis	Praėjęs ataskaitinis laikotarpis
1	2	3	4
1	Programinė įranga ir jos licencijos		1.134,95
2	Patentai ir kitos licencijos (išskyrus nurodytus 2 punkte)		
3	Literatūros, mokslo ir meno kūriniai		
4	Nebaigti projektai		
5	Kitas nematerialusis turtas		
6	Iš viso		1.134,95

P4 Igaliai ir materialūs turas
ILGALAIKIO MATERIALIOJO TURTO BALANSINĖS VERTĖS PASIKEITIMAS PER ATASKAITINĮ LAIKOTARPĮ

Eil. Nr.	Straipsniai	Žemė	Pastatai		Infrastruktūros ir kiti statiniai	Nekilnojamojo kultūros vertybės	Medinės ir pigūniniai	Transporto priemonės	Kilnojamojo kultūros vertybės	Baldai ir būsto prengė	Kitas ilgalaikis materialusis turas		Nebūgų statyba	Banketiniai apmokėjimai	Iš viso
			Gyvenamieji	Kiti							Kitos vertybės	Klas ilgalaikis materialusis turas			
1	2	3	4	5	6	7	8	9	10	11	12	13	14	15	16
1	Išėjimo ar pasigaminimo sąvokaina ataskaitinio laikotarpio pradžioje			494,37	-49,61		2,466,85	613,04		20,847,96		941,29			25,413,12
2	Išėjimai per ataskaitinį laikotarpį (2.1+2.2)						5,14	0,00		344,76		5,21			355,12
2.1	Fiziko turto įsigijimo sąvokaina						5,14			344,76		5,21			355,12
2.2	Neatlyginamai gauto turto įsigijimo sąvokaina						0,00	0,00		0,00		0,00			0,00
3	Parduoto, perduoto ir nurašyto turto suma per ataskaitinį laikotarpį (3.1+3.2+3.3)			-494,37			-28,75	0,00		-741,06		-10,23			-1,274,42
3.1	Parduoto									-5,75					-5,75
3.2	Perduoto			-482,82			0,00	0,00		-735,31		-10,33			-482,82
3.3	Nurašyto			-11,56			-28,75			0,68		-0,68			-765,85
4	Pergupavimai (+/-)														
5	Išėjimo ar pasigaminimo sąvokaina ataskaitinio laikotarpio pabaigoje			0,00			0,00	0,00		0,00		0,00			0,00
6	Išėjimo ar pasigaminimo sąvokaina ataskaitinio laikotarpio pabaigoje (1+2-3+4+/-5)				49,61		2,443,24	613,04		20,452,33		935,59			24,493,82
7	Sąsąpta išsivėlymo suma ataskaitinio laikotarpio pradžioje	X		-179,65	-16,96		-1,838,77	-455,76		-17,149,52	X	-789,42	X	X	-20,380,08
8	Neatlyginamai gauto turto sąsąpta išsivėlymo suma*	X					0,00	0,00			X		X	X	0,00
9	Apkasklota išsivėlymo suma per ataskaitinį laikotarpį	X		-6,35			-1,26,82	-33,27		-1,286,70	X	-112,35	X	X	-1,565,48
10	Sąsąpta parduoto, perduoto ir nurašyto turto išsivėlymo suma (10.1+10.2+10.3)	X		136,00			25,40	0,00		737,70	X	10,22	X	X	909,33
10.1	Parduoto	X								5,75	X		X	X	5,75
10.2	Perduoto	X		132,87			0,00	0,00			X		X	X	132,87
10.3	Nurašyto	X		3,53			25,40			731,95	X	10,22	X	X	771,12
11	Pergupavimai (+/-)	X									X		X	X	
12	Sąsąpta išsivėlymo sumos kiti konsolidavimo pokyčiai	X		0,00			0,00	0,00		0,00	X	0,00	X	X	0,00
13	Sąsąpta išsivėlymo suma ataskaitinio laikotarpio pabaigoje (7+8-9-10+/-11+/-12)	X			-16,96		-1,940,19	-489,03		-17,698,51	X	-891,54	X	X	-21,036,23
14	Nuvertėjimo suma ataskaitinio laikotarpio pradžioje	X		-1,39			0,00			0,00	X				-1,39
15	Neatlyginamai gauto turto sąsąpta nuvertėjimo suma*	X									X				
16	Apkasklota nuvertėjimo suma per ataskaitinį laikotarpį	X									X				
17	Pasisklota nuvertėjimo suma per ataskaitinį laikotarpį	X									X				
18	Sąsąpta parduoto, perduoto ir nurašyto turto nuvertėjimo suma (18.1+18.2+18.3)	X		1,39							X				1,39
18.1	Parduoto	X									X				
18.2	Perduoto	X									X				
18.3	Nurašyto	X		1,39							X				1,39
19	Pergupavimai (+/-)	X									X				
20	Nuvertėjimo sumos kiti konsolidavimo pokyčiai	X					0,00			0,00	X				0,00
21	Nuvertėjimo suma ataskaitinio laikotarpio pabaigoje (14+15+16-17+18+/-19+/-20)	X									X				
22	Tikroji vertė ataskaitinio laikotarpio pradžioje		X	X	X		X	X		X		X	X	X	
23	Neatlyginamai gauto turto iš kito subjekto sąsąpta išsivėlymo vertės pokyčiai		X	X	X		X	X		X		X	X	X	

P4 Ilgalaikis materialusis turtas

Eil. Nr.	Straipsniai	Žmė	Pastatai		Infrastruktūros ir kiti statiniai	Nedidnėjamosios kultūros vertybės	Mašinos ir įrenginiai	Transporto priemonės	Kitos įamnosios kultūros vertybės	Baldai ir biuro įranga	Kitas ilgalaikis materialusis turtas		Nebaigta statyba	Išankstiniai apmokėjimai	B. viso
			Gyvenamieji	Kiti							Kitos vertybės	Kitas ilgalaikis materialusis turtas			
1	2	3	4	5	6	7	8	9	10	11	12	13	14	15	16
24	Tiriamosios vertės paskaitimo per ataskaitinį laikotarpį suma (+/-)		X	X	X		X	X		X		X	X	X	
25	Parduoto, perduoto ir nurašyto turto likvidiosios vertės suma (25.1+25.2+25.3)		X	X	X		X	X		X		X	X	X	
25.1	Parduoto		X	X	X		X	X		X		X	X	X	
25.2	Perduoto		X	X	X		X	X		X		X	X	X	
25.3	Nurašyto		X	X	X		X	X		X		X	X	X	
26	Pergauginami (+/-) polyceliai		X	X	X		X	X		X		X	X	X	
27	Tiriamosios vertės kiti konsolidavimo polyceliai		X	X	X		X	X		X		X	X	X	
28	Tiriamoji vertė ataskaitinio laikotarpio pabaigoje (28-23+/-24+/-25+/-26+/-27)		X	X	X		X	X		X		X	X	X	
29	Ilgalaikio materialiojo turto likutinė vertė ataskaitinio laikotarpio pabaigoje (6-13-21+28)				32,65		503,65	134,01		2.753,82		44,05			3.457,59
30	Ilgalaikio materialiojo turto likutinė vertė ataskaitinio laikotarpio pradžioje (1-7+14+22)			363,33	32,65		628,08	137,28		3.698,44		151,87			5.031,65

X pažymėti ataskaitos šaltiniai nepildomi
* Kito subjekto sukauptą turto nusidėvėjimo arba nuvertėjimo suma iki perdavimo

Valstybinio socialinio draudimo fondas, Konstitucijos pr.12, LT-09308 Vilnius

2021 M. GRUODŽIO 31 D. pasibaigusio metų KONSOLIDUOTŲJŲ FINANSINIŲ ATASKAITŲ RINKINYS

(Visos sumos tūkstančiais eurų, jei nenurodyta kitaip)

Patvirtinta
ID -2147389588
D/L 2022-05-25 07:53:36

Materialiojo turto, kuris yra visiškai nudėvėtas, tačiau vis dar naudojamas veikloje, įsigijimo ar pasigaminimo savikaina:

Ataskaitinis laikotarpis	Praėjęs ataskaitinis laikotarpis
19.105,74	15.035,46

Materialiojo turto, kurio kontrolę riboja sutartys ar teisės aktai likutinė vertė yra:

Ataskaitinis laikotarpis	Praėjęs ataskaitinis laikotarpis

Materialiojo turto, užstatyto kaip įsipareigojimų įvykdymo garantija, likutinė vertė yra:

Ataskaitinis laikotarpis	Praėjęs ataskaitinis laikotarpis

Nebenaudojamo veikloje materialiojo turto likutinę vertę sudaro:

Ataskaitinis laikotarpis	Praėjęs ataskaitinis laikotarpis
36,85	36,82

Materialiojo turto, kuris laikinai nenaudojamas veikloje, likutinę vertę sudaro:

Ataskaitinis laikotarpis	Praėjęs ataskaitinis laikotarpis
	1,04

Dalis žemės ir pastatų įprastinėje veikloje yra nenaudojami ir laikomi vien tik pajamoms iš nuomos gauti. Tokio turto likutinę vertę sudaro:

Ataskaitinis laikotarpis	Praėjęs ataskaitinis laikotarpis
	361,43

Sutarčių, pasirašytų dėl ilgalaikio materialiojo turto įsigijimo ateityje, bendroji vertė paskutinę ataskaitinio laikotarpio dieną:

Ataskaitinis laikotarpis	Praėjęs ataskaitinis laikotarpis

Valstybinio socialinio draudimo fondas, Konstitucijos pr.12, LT-09308 Vilnius

2021 M. GRUODŽIO 31 D. pasibaigusio metų KONSOLIDUOTŲJŲ FINANSINIŲ ATASKAITŲ RINKINYS

(Visos sumos tūkstančiais eurų, jei nenurodyta kitaip)

Patvirtinta
ID -2147389588
D/L 2022-05-25 07:53:36

Abejotinas gautinų pagrindinių nuomos įmokų sumas ir jų pasikeitimą per ataskaitinį laikotarpį sudaro:

Ataskaitinio laikotarpio pradžioje	Per ataskaitinį laikotarpį	Ataskaitinio laikotarpio pabaigoje

Neapibrėžtieji nuomos mokesčiai, kurie buvo pripažinti pajamomis per ataskaitinį laikotarpį:

Ataskaitinis laikotarpis	Praėjęs ataskaitinis laikotarpis

Išnuomoto veiklos nuoma turto balansinė vertė:

Eil. Nr.	Turto grupės	Balansinė vertė	
		Ataskaitinis laikotarpis	Praėjęs ataskaitinis laikotarpis
1	2	3	4
1	Nematerialusis turtas		
1.1	Programinė įranga ir jos licencijos		
1.2	Patentai ir kitos licencijos (išskyrus nurodytus 2 punkte)		
1.3	Literatūros, mokslo ir meno kūriniai		
1.4	Nebaigti projektai		
1.5	Kitas nematerialusis turtas		
2	Ilgalaikis materialusis turtas		361,43
2.1	Žemė		
2.2	Gyvenamieji pastatai		
2.3	Kiti pastatai		361,43
2.4	Infrastruktūros ir kiti statiniai		
2.5	Nekilnojamosios kultūros vertybės		
2.6	Mašinos ir įrenginiai		0,00
2.7	Transporto priemonės		
2.8	Kilnojamosios kultūros vertybės		
2.9	Baldai ir biuro įranga		
2.10	Kitos vertybės		
2.11	Kitas ilgalaikis materialusis turtas		
2.12	Nebaigta statyba		
3	Biologinis turtas		
3.1	Gyvūnai		
3.2	Medynai		
3.3	Parkų ir skverų želdiniai		
3.4	Daugiametiniai sodiniai		
3.5	Pasėliai		
3.6	Kitas biologinis turtas		
4	Atsargos		
4.1	Ilgalaikis materialusis ir biologinis turtas, skirtas parduoti		
5	Iš viso		361,43

Bendra neapibrėžtųjų nuomos mokesčių suma, pripažinta ataskaitinio laikotarpio pajamomis:

Ataskaitinis laikotarpis	Praėjęs ataskaitinis laikotarpis

Valstybinio socialinio draudimo fondas, Konstitucijos pr. 12, LT-09308 Vilnius

2021 M. GRUODŽIO 31 D. pasibaigusio metų KONSOLIDUOTŲJŲ FINANSINIŲ ATASKAITŲ RINKINYS

(Visos sumos tūkstančiais eurų, jei nenurodyta kitaip)

Pagal panaudos sutartis perduoto turto balansinė vertė pagal turto grupes paskutinę ataskaitinio laikotarpio dieną:

Eil. Nr.	Turto grupės	Balansinė vertė	
		Ataskaitinis laikotarpis	Praėjęs ataskaitinis laikotarpis
1	2	3	4
1	Nematerialusis turtas		
1.1	Programinė įranga ir jos licencijos		
1.2	Patentai ir kitos licencijos (išskyrus nurodytus 2 punkte)		
1.3	Literatūros, mokslo ir meno kūriniai		
1.4	Nebaigti projektai		
1.5	Kitas nematerialusis turtas		
2	Ilgalaikis materialusis turtas		
2.1	Žemė		
2.2	Gyvenamieji pastatai		
2.3	Kiti pastatai		
2.4	Infrastruktūros ir kiti statiniai		
2.5	Nekilnojamosios kultūros vertybės		
2.6	Mašinos ir įrenginiai		
2.7	Transporto priemonės		
2.8	Kilnojamosios kultūros vertybės		
2.9	Baldai ir biuro įranga		
2.10	Kitos vertybės		
2.11	Kitas ilgalaikis materialusis turtas		
2.12	Nebaigta statyba		
3	Biologinis turtas		
3.1	Gyvūnai		
3.1	Medynai		
3.1	Parkų ir skverų želdiniai		
3.1	Daugiamėčiai sodiniai		
3.1	Pasėliai		
3.1	Kitas biologinis turtas		
4	Atsargos		5,53
4.1	Strateginės ir neliečiamosios atsargos		
4.2	Medžiagos, žaliavos ir ūkinis inventorių		5,53
4.3	Nebaigta gaminti produkcija		
4.4	Pagaminta produkcija, atsargos, skirtos parduoti (perduoti)		
4.5	Ilgalaikis materialusis ir biologinis turtas, skirtas parduoti		
5	Iš viso		5,53

Valstybinio socialinio draudimo fondas, Konstitucijos pr.12, LT-09308 Vilnius
2021 M. GRUODŽIO 31 D. pasibaigusių metų KONSOLIDUOTŲJŲ FINANSINIŲ ATASKAITŲ RINKINYS
 (Visos sumos tūkstančiais eurų, jei nenurodyta kitaip)

Patvirtinta
 ID -2147389588
 D/L 2022-05-25 07:53:36

P5 Finansinis turtas
INFORMACIJA APIE ILGALAIKĮ FINANSINĮ TURTA*

Eil. Nr.	Straipsniai	Paskutinė ataskaitinio laikotarpio diena	Paskutinė praėjusio ataskaitinio laikotarpio diena
1	2	3	4
1	Investicijos į nuosavybės vertybinius popierius		
1.1	Investicijos į kontroliuojamus viešojo sektoriaus subjektus		
1.2	Investicijos į kontroliuojamus ne viešojo sektoriaus ir asocijuotuosius subjektus		
1.3	Investicijos į kitus subjektus		
2	Investicijos į ne nuosavybės vertybinius popierius		
2.1	Investicijos į iki išpirkimo termino laikomą finansinį turtą		
2.2	Investicijos į parduoti laikomą finansinį turtą		
3	Po vieny metų gautinos sumos	176.310,19	109.187,32
4	Ilgalaikiai terminuoti indėliai		
5	Kitas ilgalaikis finansinis turtas		
6	Išankstiniai mokėjimai už ilgalaikį finansinį turtą		
7	Iš viso	176.310,19	109.187,32

* Reikšmingos sumos turi būti detalizuojamos aiškinamojo rašto tekste.

P8 Atsargos

ATSARGŲ VERTĖS PASIKEITIMAS PER ATASKAITINĮ LAIKOTARPĮ*

Eil. Nr.	Straipsniai*	Strateginės ir nelicėsimosios atsargos	Medžiagos, žaliavos ir ūkinis inventorius	Nebaigta gaminti produkcija ir nebaigtos vykdyti sutartys			Pagaminta produkcija ir atsargos, skirtos parduoti		Ilgalaikis materialusis ir biologinis turtas, skirtas parduoti	Iš viso
				5	6	7	8	9		
1	2	3	4	5	6	7	8	9	10	
1	Atsargų įsigijimo vertė ataskaitinio laikotarpio pradžioje		68,26							68,26
2	Įsigyta atsargų per ataskaitinį laikotarpį (2.1+2.2)		588,55							588,55
2.1	Įsigyto turto įsigijimo savikaina		588,55							588,55
2.2	Nemokamai gautų atsargų įsigijimo savikaina		0,00							0,00
3	Atsargų sumažėjimas per ataskaitinį laikotarpį (3.1+3.2+3.3+3.4)		-611,42							-611,42
3.1	Parduota									
3.2	Perleista (paskirstyta)		0,00							0,00
3.3	Sunaudota veikloje		-156,27							-156,27
3.4	Kiti nurašymai		-455,15							-455,15
4	Pergrupavimai (+/-)									
5	Atsargų įsigijimo vertė ataskaitinio laikotarpio pabaigoje (1+2.3+/-4+/-6)		45,39							45,39
6	Kiti atsargų įsigijimo vertės konsolidavimo pokyčiai		0,00							0,00
7	Atsargų nuvertėjimas ataskaitinio laikotarpio pradžioje									
8	Nemokamai arba už simbolinį atlygį gautų atsargų sukaupto nuvertėjimo suma (iki perdavimo)									
9	Atsargų nuvertėjimas per ataskaitinį laikotarpį									
10	Atsargų nuvertėjimo atkūrimo per ataskaitinį laikotarpį suma									
11	Per ataskaitinį laikotarpį parduotų, perleistų (paskirstytų), sunaudotų ir nurašytų atsargų nuvertėjimas (11.1+11.2+11.3+11.4)									
11.1	Parduota									
11.2	Perleista (paskirstyta)									
11.3	Sunaudota veikloje									
11.4	Kiti nurašymai									
12	Nuvertėjimo pergrupavimai (+/-)									
13	Atsargų nuvertėjimas ataskaitinio laikotarpio pabaigoje (7+8.9.10+11+/-12+/-14)									
14	Kiti atsargų nuvertėjimo konsolidavimo pokyčiai									
15	Atsargų balansinė vertė ataskaitinio laikotarpio pabaigoje (5-13)		45,39							45,39
16	Atsargų balansinė vertė ataskaitinio laikotarpio pradžioje (1-7)		68,26							68,26

* Reikšmingos sumos turi būti detalizuojamos aiškinamojo rašto tekste.

Valstybinio socialinio draudimo fondas, Konstitucijos pr. 12, LT-09308 Vilnius

2021 M. GRUODŽIO 31 D. pasibaigusio metų KONSOLIDUOTŲJŲ FINANSINIŲ ATASKAITŲ RINKINYS

(Visos sumos tūkstančiais eurų, jei nenurodyta kitaip)

Patvirtinta
ID -2147389588
D/L 2022-05-25 07:53:36

P9 Išankstiniai apmokėjimai

INFORMACIJA APIE IŠANKSTINIUS APMOKĖJIMUS

Eil. Nr.	Straipsniai	Paskutinė ataskaitinio laikotarpio diena	Paskutinė praėjusio ataskaitinio laikotarpio diena
1	2	3	4
1	Išankstinių apmokėjimų įsigijimo savikaina	52,57	59,31
1.1	Išankstiniai apmokėjimai tiekėjams	0,22	1,34
1.2	Išankstiniai apmokėjimai viešojo sektoriaus subjektams pavedimams vykdyti		
1.3	Išankstiniai mokesčių mokėjimai		
1.4	Išankstiniai mokėjimai Europos Sąjungai		
1.5	Išankstiniai apmokėjimai darbuotojams	0,62	7,24
1.6	Kiti išankstiniai apmokėjimai		0,00
1.7	Ateinančių laikotarpių sąnaudos ne viešojo sektoriaus subjektų pavedimams vykdyti		0,09
1.8	Kitos ateinančių laikotarpių sąnaudos	51,73	50,64
2	Išankstinių apmokėjimų nuvertėjimas		
3	Išankstinių apmokėjimų balansinė vertė (1-2)	52,57	59,31

Valstybinio socialinio draudimo fondas, Konstitucijos pr.12, LT-09308 Vilnius
2021 M. GRUODŽIO 31 D. pasibaigusį metų KONSOLIDUOTŲJŲ FINANSINIŲ ATASKAITŲ RINKINYS
(Visos sumos tūkstančiais eurų, jei nurodyta kitaip)

Patvirtinta
ID -2147389588
D/L 2022-05-25 07:53:36

P10 Gautinos sumos

INFORMACIJA APIE PER VIENUS METUS GAUTINAS SUMAS

Eil. Nr.	Straipsniai	Paskutinė ataskaitinio laikotarpio diena				Paskutinė praėjusio ataskaitinio laikotarpio diena			
		Iš viso	Tarp jų iš viešojo sektoriaus subjektų	Tarp jų iš kontroliuojamų ir asocijuotųjų ne viešojo sektoriaus subjektų	Iš viso	Tarp jų iš viešojo sektoriaus subjektų	Tarp jų iš kontroliuojamų ir asocijuotųjų ne viešojo sektoriaus subjektų	Iš viso	Tarp jų iš kontroliuojamų ir asocijuotųjų ne viešojo sektoriaus subjektų
1	2	3	4	5	6	7	8		
1	Per vienus metus gautinų sumų įsigijimo savikaina, iš viso (1.1+1.2+1.3+1.4+1.5+1.6)	710.984,80	136.828,61		871.272,19	121.674,04			
1.1	Gautinos finansavimo sumos				0,00				
1.2	Gautini mokesčiai ir socialinės įmokos	597.379,80	40.054,52		560.005,73	29.635,47			
1.2.1	Gautini mokesčiai								
1.2.2	Gautinos socialinės įmokos	597.379,80	40.054,52		560.005,73	29.635,47			
1.3	Gautinos sumos už turto naudojimą, parduotas prekes, turtą, paslaugas	729,75	621,84		838,11	626,25			
1.3.1	Gautinos sumos už turto naudojimą	0,34			0,34				
1.3.2	Gautinos sumos už parduotas prekes								
1.3.3	Gautinos sumos už suteiktas paslaugas	724,29	621,84		835,51	626,25			
1.3.4	Gautinos sumos už parduotą ilgalaikį turtą								
1.3.5	Kitos	5,13	0,00		2,27	0,00			
1.4	Gautinos sumos už konfiskuotą turtą, baudos ir kitos netesybos	1.299,21	99,68		26.681,21	2,60			
1.5	Sukauptos gautinos sumos	84.857,66	83.963,13		127.438,67	91.377,84			
1.5.1	Iš biudžeto	58.364,76	58.593,25		70.616,60	70.616,60			
1.5.2	Kitos	26.492,90	25.369,88		56.822,07	20.761,24			
1.6	Kitos gautinos sumos	26.718,37	12.089,44		156.308,47	31,87			
2	Per vienus metus gautinų sumų nuvertėjimas ataskaitinio laikotarpio pabaigoje	-250.456,23			-412.859,26				
3	Per vienus metus gautinų sumų balansinė vertė (1-2)	460.528,57	136.828,61		458.412,93	121.674,04			

Valstybinio socialinio draudimo fondas, Konstitucijos pr. 12, LT-09308 Vilnius

2021 M. GRUODŽIO 31 D. pasibaigusių metų KONSOLIDUOTŲJŲ FINANSINIŲ ATASKAITŲ RINKINYS

(Visos sumos tūkstančiais eurų, jei nenurodyta kitaip)

Patvirtinta
ID -2147389588
D/L 2022-05-25 07:53:36

PO VIENŲ METŲ GAUTINOS SUMOS PAGAL GRĄŽINIMO LAIKOTARPIUS IR JŲ EINAMŲJŲ METŲ DALIS

Eil. Nr.	Grąžinimo terminas	Išsigijimo savikaina	Balansinė vertė
1	2	3	4
1	Suteiktų paskolų		
1.1	Per vienus metus*		
1.2	Nuo vieno iki penkerių metų		
1.3	Po penkerių metų		
2	Kitų ilgalaikių gautinų sumų	176.310,19	176.310,19
2.1	Per vienus metus*		
2.2	Nuo vieno iki penkerių metų	176.310,19	176.310,19
2.3	Po penkerių metų		
3	Iš viso	176.310,19	176.310,19

* Nurodoma einamųjų metų dalis.

P11 Pinigai ir pinigų ekvivalentai

INFORMACIJA APIE PINIGUS IR PINIGŲ EKIVALENTUS

Eil. Nr.	Straipsniai	Paskutinė ataskaitinio laikotarpio diena		Paskutinė praėjusio ataskaitinio laikotarpio diena	
		Iš viso	Biudžeto asignavimai	Iš viso	Biudžeto asignavimai
1	2	3	4	5	6
1	Pinigai iš valstybės biudžeto (įskaitant Europos Sąjungos finansinę paramą) (1.1+1.2+1.3+1.4+1.5+1.6)			0,00	
1.1	Pinigai bankų sąskaitose			0,00	
1.2	Pinigai kasoje				
1.3	Pinigai kelyje				
1.4	Pinigai įsaldytose sąskaitose				
1.5	Pinigų įsaldytose sąskaitose nuvertėjimas				
1.6	Pinigų ekvivalentai				
2	Pinigai iš savivaldybės biudžeto (2.1+2.2+2.3+2.4+2.5+2.6)				
2.1	Pinigai bankų sąskaitose				
2.2	Pinigai kasoje				
2.3	Pinigai kelyje				
2.4	Pinigai įsaldytose sąskaitose				
2.5	Pinigų įsaldytose sąskaitose nuvertėjimas				
2.6	Pinigų ekvivalentai				
3	Pinigai ir pinigų ekvivalentai iš kitų šaltinių (3.1+3.2+3.3+3.4+3.5+3.6+3.7)	1.571.706,47		1.036.329,73	
3.1	Pinigai bankų sąskaitose	1.571.706,47		1.036.329,73	
3.2	Pinigai kasoje				
3.3	Pinigai kelyje				
3.4	Pinigai įsaldytose sąskaitose	5.502,71		5.502,71	
3.5	Pinigų įsaldytose sąskaitose nuvertėjimas	-5.502,71		-5.502,71	
3.6	Indėliai, kurių terminas neviršija trijų mėnesių				
3.7	Kiti pinigų ekvivalentai				
4	Iš viso pinigų ir pinigų ekvivalentų (1+2+3)	1.571.706,47		1.036.329,73	
5	Iš jų išteklių fondų lėšos				

P12 Finansavimo sumos

FINANSAVIMO SUMOS PAGAL ŠALTINIŲ, TIKSLINĘ PASKIRTĮ IR JŲ POKYČIAI PER ATASKAITINĮ LAIKOTARPĮ

Eil. Nr.	Finansavimo sumos	Finansavimo sumų likutis ataskaitinio laikotarpio pradžioje	Per ataskaitinį laikotarpį				Per ataskaitinį laikotarpį					Kiti konsolidavimo pokyčiai	Finansavimo sumų likutis ataskaitinio laikotarpio pabaigoje
			Finansavimo sumos (gautos), išskyrus neatlygintinai gautą turį	Finansavimo sumų pergrupavimas*	Neatlygintinai gautas turas	Peciuota kitoms viešojo sektoriaus subjektams	Finansavimo sumų sumažėjimas dėl turto pardavimo	Finansavimo sumų sumažėjimas dėl jų panaudojimo savo veiklai	Finansavimo sumų sumažėjimas dėl jų pervedimo savarankiškai valdomiems subjektams	Finansavimo sumos pildymas	Finansavimo sumų (gautinų) pasiskaidymas		
1	2	3	4	5	6	7	8	9	10	11	12	13	14
1	II valstybės biudžeto (išskyrus valstybės biudžeto dalį, gautą iš Europos Sąjungos, užsienio valstybių ir tarptautinių organizacijų)	0,02	2.621.403,27			0,00		-2.596.098,99		-25.392,29		0,00	2,00
1.1	Nepilniam turui įsigyti	0,02	4,01					-3,03					2,00
1.2	Kitiems išlaikymams kompensuoti		2.621.403,25			0,00		-2.596.095,96		-25.392,29		0,00	0,00
2	II savivaldybės biudžeto (išskyrus savivaldybės biudžeto asignavimų dalį, gautą iš Europos Sąjungos, užsienio valstybių ir tarptautinių organizacijų)												
2.1	Nepilniam turui įsigyti												
2.2	Kitiems išlaikymams kompensuoti												
3	II Europos Sąjungos, užsienio valstybių ir tarptautinių organizacijų (finansavimo sumų, gautų iš Europos Sąjungos, užsienio valstybių ir tarptautinių organizacijų, finansavimo sumų, gautų iš valstybės ar savivaldybės biudžetų ES projektams finansuoti)	72,33	24,79					-47,92					49,21
3.1	Nepilniam turui įsigyti	72,33	22,71					-45,86					49,21
3.2	Kitiems išlaikymams kompensuoti		2,08					-2,06					
4	II kitų šaltinių	0,00	0,00			0,00	0,00	0,00		0,00		0,00	0,00
4.1	Nepilniam turui įsigyti	0,00	0,00			0,00	0,00	0,00		0,00		0,00	0,00
4.2	Kitiems išlaikymams kompensuoti	0,00	0,00			0,00	0,00	0,00		0,00		0,00	0,00
5	II viso finansavimo sumų	72,35	2.621.519,05			0,00	0,00	-2.596.145,90		-25.392,29		0,00	51,21

* Šioje skiltyje rodomas finansavimo sumų pergrupavimas; pradžioje ataskaitinio laikotarpio likutį taisykus; valiutos kurso įtaką pinigų likutiams, susijusiems su finansavimo sumomis; finansavimo sumų dalis, pripažinta fondo finansavimo pajamomis.

Valstybinio socialinio draudimo fondas, Konstitucijos pr.12, LT-09308 Vilnius
2021 M. GRUODŽIO 31 D. pasibaigusiu metų KONSOLIDUOTŲJŲ FINANSINIŲ ATASKAITŲ RINKINYS
(Visos sumos tikstančiais eurų, jei nenurodyta kitaip)

Patvirtinta
ID -2147389588
D/L 2022-05-25 07:53:36

FINANSAVIMO SUMŲ LIKUČIAI

Eil. Nr.	Finansavimo sumos	Ataskaitinio laikotarpio pradžioje			Ataskaitinio laikotarpio pabaigoje		
		Finansavimo sumos (gautinos)	3	Finansavimo sumos (gautos)	4	Iš viso	5=3+4
1	2						
1	Iš valstybės biudžeto (išskyrus valstybės biudžeto asignavimų dalį gautą iš Europos Sąjungos, užsienio valstybių ir tarptautinių organizacijų)				0,02		0,02
2	Iš savivaldybės biudžeto (išskyrus savivaldybės biudžeto asignavimų dalį gautą iš Europos Sąjungos, užsienio valstybių ir tarptautinių organizacijų)						
3	Iš Europos Sąjungos, užsienio valstybių ir tarptautinių organizacijų (finansavimo sumų dalis, kuri gaunama iš Europos Sąjungos, neįskaitant finansavimo sumų iš valstybės ar savivaldybės biudžetų ES projektams finansuoti)				72,33		72,33
4	Iš kitų šaltinių		0,00		162,73		162,73
5	Iš viso		0,00		235,09		235,09
					0,00		0,00
					51,21		51,21
							8=6+7
							2,00
							49,21
							0,00
							51,21

P13 Finansiniai įsipareigojimai
[IPAREIGOJIMŲ, APSKAITOJE UŽREGISTRUOTŲ AMORTIZUOTA SAVIKAINA, POKYTIS PER ATASKAITINĮ PERIODĄ

Eil. Nr.	Finansinių įsipareigojimų pavadinimas	Balansinė vertė ataskaitinio laikotarpio pradžioje	Per ataskaitinį laikotarpį				Per ataskaitinį laikotarpį		kiti konsolidavimo pokyčiai	Balansinė vertė ataskaitinio laikotarpio pabaigoje
			prisiimti įsipareigojimai (įsigijimo savikaina)	finansinių įsipareigojimų pergrupavimas	amortizacijos suma*	valiutos kurso pokyčio įtaka	įvykdyti įsipareigojimai (grąžintos skolos, sumokėtos palūlanos, išpirkti vertybiniai popieriai)	nurašyti įsipareigojimai		
1	2	3	4	5	6	7	8	9	10	11
1	Ilgalaikiai skoliniai įsipareigojimai									
1.1	Išleistos obligacijos									
1.2	Išleisti išdo vekseliai									
1.3	Gautos paskolos									
1.4	Finansinės nuomos (lizingo) įsipareigojimai									
1.5	Kiti įsipareigojimai									
2	Trumpalaikiai skoliniai ir ilgalaikių skolinų įsipareigojimų einamųjų metų dalis	756,66					-756,66			
2.1	Išleistos obligacijos									
2.2	Išleisti išdo vekseliai									
2.3	Gautos paskolos									
2.4	Finansinės nuomos (lizingo) įsipareigojimai	756,66					-756,66			
2.5	Kiti įsipareigojimai									
3	Kiti įsipareigojimai									
3.1	Kiti ilgalaikiai įsipareigojimai									
3.2	Kitų ilgalaikių įsipareigojimų einamųjų metų dalis									
4	Iš viso	756,66					-756,66			

* Amortizacijos suma apima finansinio
turto įsigijimo savikainos ir
amortizuotos savikainos pirminio
finansinio turto pripažinimo metu
skirtumą ir amortizacijos sumos
pasikeitimą per ataskaitinį laikotarpį.

Valstybinio socialinio draudimo fondas, Konstitucijos pr.12, LT-09308 Vilnius
 2021 M. GRUODŽIO 31 D. pasibaigusį metų KONSOLIDUOTŲJŲ FINANSINIŲ ATASKAITŲ RINKINYS
 (Visos sumos tūkstančiais eurų, jei nenurodyta kitaip)

Patvirtinta

ID -2147389588

D/L 2022-05-25 07:53:36

P13 Finansinis turtas

FINANSINIŲ ĮSIPAREIGOJIMŲ, APSKAITOMŲ TIKRAJA VERTE, POKYČIAI PER ATASKAITINI LAIKO

Eil. Nr.	Straipsniai	Ataskaitinis laikotarpis	Praėjęs ataskaitinis laikotarpis
1	2	3	4
1	Ilgalaikiai finansiniai įsipareigojimai apskaitomi tikrąja verte	37.859,63	
1.1	Įsigijimo savikaina	37.859,63	
1.2	Įsigijimo savikainos ir tikrosios vertės skirtumas		
2	Ilgalaikių įsipareigojimų apskaitomų tikrąja verte einamųjų metų dalis		
2.1	Įsigijimo savikaina		
2.2	Įsigijimo savikainos ir tikrosios vertės skirtumas		
3	Trumpalaikiai finansiniai įsipareigojimai apskaitomi tikrąja verte		
3.1	Įsigijimo savikaina		
3.2	Įsigijimo savikainos ir tikrosios vertės skirtumas		

Valstybinio socialinio draudimo fondas, Konstitucijos pr. 12, LT-09308 Vilnius

2021 M. GRUODŽIO 31 D. pasibaigusį metų KONSOLIDUOTŲJŲ FINANSINIŲ ATASKAITŲ RINKINYS

(Visos sumos tūkstančiais eurų, jei nenurodyta kitaip)

Patvirtinta
ID -2147389588
D/L 2022-05-25 07:53:36

ILGALAIKĖS FINANSINĖS NUOMOS ĮSIPAREIGOJIMAI IR JŲ EINAMŲJŲ METŲ DALIS

Eil. Nr.	Straipsniai	Paskutinė ataskaitinio laikotarpio diena	Paskutinė praėjusio ataskaitinio laikotarpio diena
1	2	3	4
1	Ilgalaikių finansinės nuomos įsipareigojimų einamųjų metų dalis		756,66
2	Ilgalaikiai finansinės nuomos įsipareigojimai		
3	Ilgalaikių finansinės nuomos įsipareigojimų iš viso		756,66

Valstybinio socialinio draudimo fondas, Konstitucijos pr.12, LT-09308 Vilnius

2021 M. GRUODŽIO 31 D. pasibaigusių metų KONSOLIDUOTŲJŲ FINANSINIŲ ATASKAITŲ RINKINYS

(Visos sumos tūkstančiais eurų, jei nenurodyta kitaip)

Patvirtinta

ID -2147389588

D/L 2022-05-25 07:53:36

**BŪSIMOSIOS PAGRINDINĖS NUOMOS ĮMOKOS, KURIAS NUMATOMA SUMOKĖTI
PAGAL PASIRAŠYTAS VEIKLOS NUOMOS SUTARTIS, PAGAL LAIKOTARPIUS**

Eil. Nr.	Laikotarpis	Mokėtinos pagrindinės nuomos įmokos paskutinę ataskaitinio laikotarpio dieną
1	2	3
1	Per vienerius metus	1.609,49
2	Nuo vienerių iki penkerių metų	5.594,22
3	Po penkerių metų	16.422,45
4	Iš viso	23.626,15

Finansinė nuoma

Turto, naudojamo pagal finansinę nuomą (lizingą), balansinė vertė:

Eil. Nr.	Turto grupės	Balansinė vertė	
		Ataskaitinis laikotarpis	Praėjęs ataskaitinis laikotarpis
1	2	3	4
1	Nematerialusis turtas		1.134,95
1.1	Programinė įranga ir jos licencijos		1.134,95
1.2	Patentai ir kitos licencijos (išskyrus nurodytus 2 punkte)		
1.3	Literatūros, mokslo ir meno kūriniai		
1.4	Nebaigti projektai		
1.5	Kitas nematerialusis turtas		
2	Ilgalaikis materialusis turtas		
2.1	Žemė		
2.2	Gyvenamieji pastatai		
2.3	Kiti pastatai		
2.4	Infrastruktūros ir kiti statiniai		
2.5	Nekilnojamosios kultūros vertybės		
2.6	Mašinos ir įrenginiai		
2.7	Transporto priemonės		
2.8	Kilnojamosios kultūros vertybės		
2.9	Baldai ir biuro įranga		
2.10	Kitos vertybės		
2.11	Kitas ilgalaikis materialusis turtas		
2.12	Nebaigta statyba		
3	Biologinis turtas		
3.1	Gyvūnai		
3.2	Medynai		
3.3	Parkų ir skverų želdiniai		
3.4	Daugiametiniai sodiniai		
3.5	Pasėliai		
3.6	Kitas biologinis turtas		
4	Atsargos		
4.1	Strateginės ir neliečiamosios atsargos		
4.2	Medžiagos, žaliavos ir ūkinis inventorių		
4.3	Nebaigta gaminti produkcija		
4.4	Pagaminta produkcija, atsargos, skirtos parduoti (perduoti)		
4.5	Ilgalaikis materialusis ir biologinis turtas, skirtas parduoti		
5	Iš viso		1.134,95

Finansinės būklės ataskaitoje parodytos neapibrėžtųjų nuomos mokesčių sumos:

Eil. Nr.	Nustatymo pagrindas	Ataskaitinis laikotarpis	Praėjęs ataskaitinis laikotarpis
1	2	3	4
	Iš viso		

Ateityje mokėtinos pagrindinių nuomos įmokų sumos pagal sudarytas sublizingo sutartis ataskaitinio laikotarpio paskutinę dieną

Eil. Nr.	Laikotarpis	Paskutinė ataskaitinių metų diena	Paskutinė praėjusių ataskaitinių metų diena
1	2	3	4
1	Per vienerius metus		
2	Nuo vienerių iki penkerių metų		
3	Po penkerių metų		
4	Iš viso		

Veiklos nuoma

Pagal pasirašytas subnuomos sutartis ateityje mokėtinos pagrindinės nuomos įmokos:

Eil. Nr.	Laikotarpis	Paskutinė ataskaitinių metų diena	Paskutinė praėjusių ataskaitinių metų diena
1	2	3	4
1	Per vienerius metus (suma)		
2	Nuo vienerių iki penkerių metų		
3	Po penkerių metų		
4	Iš viso		

Nuomos įmokų pripažintų laikotarpio sąnaudomis ir subnuomos įmokų pripažintų laikotarpio pajamomis sumos:

Eil. Nr.	Laikotarpis	Paskutinė ataskaitinių metų diena	Paskutinė praėjusių ataskaitinių metų diena
1	2	3	4
1	Pagrindinės nuomos įmokos (sąnaudos)	-1.667,52	-1.319,23
2	Neapibrėžtieji nuomos mokesčiai (sąnaudos)		
3	Gautos įmokos pagal subnuomos sutartis (suma) (pajamos)		

Panauda

Pagal panaudos sutartis gauto turto vertė, nurodyta sutartyje pagal turto grupės paskutinę ataskaitinio laikotarpio dieną:

Eil. Nr.	Turto grupės	Ataskaitinis laikotarpis	Praėjęs ataskaitinis laikotarpis
1	2	3	4
1	Nematerialusis turtas		
1.1	Programinė įranga ir jos licencijos		
1.2	Patentai ir kitos licencijos (išskyrus nurodytus 2 punkte)		
1.3	Literatūros, mokslo ir meno kūriniai		
1.4	Nebaigti projektai		
1.5	Kitas nematerialusis turtas		
2	Ilgalaikis materialusis turtas	968,53	39.223,14
2.1	Žemė		262,86
2.2	Gyvenamieji pastatai		
2.3	Kiti pastatai	92,62	37.753,45
2.4	Infrastruktūros ir kiti statiniai		121,67
2.5	Nekilnojamosios kultūros vertybės		
2.6	Mašinos ir įrenginiai	7,57	112,64
2.7	Transporto priemonės		
2.8	Kilnojamosios kultūros vertybės		
2.9	Baldai ir biuro įranga	865,63	922,53
2.10	Kitos vertybės		
2.11	Kitas ilgalaikis materialusis turtas	2,71	50,00
2.12	Nebaigta statyba		
3	Biologinis turtas		
3.1	Gyvūnai		
3.2	Medynai		
3.3	Parkų ir skverų želdiniai		
3.4	Daugiamėčiai sodiniai		
3.5	Pasėliai		
3.6	Kitas biologinis turtas		
4	Atsargos	47,31	45,05
4.1	Strateginės ir neliečiamosios atsargos		
4.2	Medžiagos, žaliavos ir ūkinis inventorių	47,31	45,05
4.3	Nebaigta gaminti produkcija		
4.4	Pagaminta produkcija, atsargos, skirtos parduoti (perduoti)		
4.5	Ilgalaikis materialusis ir biologinis turtas, skirtas parduoti		
5	Iš viso	1.015,84	39.268,19

P15 Atidėjiniai

ATIDĖJINIAI PAGAL JŲ PASKIRTĮ

Eil. Nr.	Atidėjinų paskirtis	Atidėjinų vertė ataskaitinio laikotarpio pradžioje	Atidėjinų vertės padidėjimą dėl diskontavimo	Atidėjinų vertės pasikeitimas dėl diskontavimo	Panaudota atidėjinų suma	Panaikinta atidėjinų suma	Kiti konsolidavimo pokyčiai	Atidėjinų vertė ataskaitinio laikotarpio pabaigoje
1	2	3	4	5	6	7	8	9
1	Kompensacijos darbuotojams							
2	Žalos atlyginimas							
3	Aplinkos tvarkymas							
4	Turto likvidavimas							
5	Restruktūrizavimas / veiklos nutraukimas							
6	Garantių įsipareigojimai							
7	Baudos							
8	Kompensacijų už valstybės išperkamą nekilnojamą turtą bei LR religinių bendrijų teisę į išlikusį nekilnojamą turtą atkūrimui							
9	Longvatinų paskolų gyvenamiesiems namams, butams statyti arba pirkti teikimo iš bankų kredito išteklių piliečiams, turintiems teisę į valstybės paramą, rinkos palūkanoms arba jų daliai padengti							
10	Santaupos akurti							
11	Kita*	29.688,13	4.471,46					34.159,59
12	Iš viso atidėjinų	29.688,13	4.471,46					34.159,59

* Reikšmingos sumos detalizuojamos aiškinamojo rašto tekste.

Valstybinio socialinio draudimo fondas, Konstitucijos pr. 12, LT-09308 Vilnius

2021 M. GRUODŽIO 31 D. pasibaigusį metų KONSOLIDUOTŲJŲ FINANSINIŲ ATASKAITŲ RINKINYS

(Visos sumos tūkstančiais eurų, jei nenurodyta kitaip)

Patvirtinta
ID -2147389588
D/L 2022-05-25 07:53:36

ATIDĖJINIAI PAGAL JŲ PANAUDOJIMO LAIKĄ

Eil. Nr.	Atidėjinių panaudojimo laikas	Išsigijimo savikaina (nediskontuota)	Diskontuota vertė
1	2	3	4
1	Per vienus metus	34.159,59	34.159,59
1.1	Trumpalaikiai atidėjiniai	34.159,59	34.159,59
1.2	Ilgalaikių atidėjinių einamųjų metų dalis		
2	Nuo vieno iki penkerių metų		
3	Po penkerių metų		
4	Atidėjinių suma, iš viso	34.159,59	34.159,59

Valstybinio socialinio draudimo fondas, Konstitucijos pr.12, LT-09308 Vilnius
 2021 M. GRUODŽIO 31 D. pasibaigusiu metų KONSOLIDUOTŲJŲ FINANSINIŲ ATASKAITŲ RINKINYS
 (Visos sumos tūkstančiais eurų, jei nenurodyta kitaip)

Patvirtinta
 ID -2147389588
 D/L 2022-05-25 07:53:36

P17 Trumpalaikės mokėtinės sumos

INFORMACIJA APIE KAI KURIAS TRUMPALAIKES MOKĖTINAS SUMAS

Eil. Nr.	Straipsniai	Paskutinė ataskaitinio laikotarpio diena				Paskutinė praėjusio ataskaitinio laikotarpio diena			
		Iš viso	Tarp jų viešojo sektoriaus subjektams	Tarp jų kontroliuojamiems ir asocijuotiesiems ne viešojo sektoriaus subjektams	Iš viso	Tarp jų viešojo sektoriaus subjektams	Tarp jų kontroliuojamiems ir asocijuotiesiems ne viešojo sektoriaus subjektams	Iš viso	Tarp jų viešojo sektoriaus subjektams
1	2	3	4	5	6	7	8		
1	Mokėtinės subsidijos, dotacijos ir finansavimo sumos	0,00	0,00		0,00	0,00			
2	Su darbo santykiais susiję įsipareigojimai	2,11	0,00		9,92	0,06			
3	Tiekėjams mokėtinės sumos	585,16	0,08		607,26	0,21			
4	Sukauptos mokėtinės sumos	111,978,61	2,196,40		87,292,01	3,096,64			
4.1	Sukauptos finansavimo sgaudos	0,00	0,00		0,00	0,00			
4.2	Sukauptos atostoginių sgaudos	5,332,03	3,70		4,966,64				
4.3	Kitos sukauptos sgaudos	2,17			0,04				
4.4	Kitos sukauptos mokėtinės sumos	106,644,41	2,192,71		82,325,33	3,096,64			
5	Kiti trumpalaikiai įsipareigojimai	1,440,61	326,40		762,37	177,54			
5.1	Mokėtini veiklos mokesčiai	12,27	12,27		10,27	10,27			
5.2	Gauti išankstiniai apmokėjimai	0,54			0,49				
5.3	Kitos mokėtinės sumos	1,427,80	314,13		751,60	167,27			
6	Kai kurių trumpalaikių mokėtinų sumų balansinė vertė (1+2+3+4+5)	114,006,49	2,522,89		88,671,56	3,274,45			

SOCIALINIŲ ĮMOKŲ PAJAMOS GRYNAJA VERTE

Eil. Nr.	Socialinės įmokos pavadinimas	Apskaičiuotos pajamos per ataskaitinį laikotarpį	Pajamų sumažėjimas dėl grąžintų mokesčių (-) per ataskaitinį laikotarpį	Pajamų grynąja verte apskaičiavimas per ataskaitinį laikotarpį					Pajamų grynąja verte apskaičiavimas per ataskaitinį laikotarpį			Iš viso pajamų grynąja verte per praėjusį ataskaitinį laikotarpį
				Pajamos bendrąja verte per ataskaitinį laikotarpį	Pervestinos pajamų sumos į valstybės biudžetą(-) per ataskaitinį laikotarpį	Pervestinos pajamų sumos į savivaldybių biudžetus (-) per ataskaitinį laikotarpį	Pervestinos pajamų sumos į fondus, kurie nelaikomi viešojo sektoriaus subjektais, (-) per ataskaitinį laikotarpį	Pervestinių pajamų sumos į fondus, kurie nelaikomi viešojo sektoriaus subjektais(-) per ataskaitinį laikotarpį	Pervestinių pajamų sumažėjimas dėl gautinų sumų nuvertėjimo per ataskaitinį laikotarpį	Iš viso pajamų grynąja verte per ataskaitinį laikotarpį		
1	2	3	4	5=3+4	6	7	8	9	10	11	12	
1	Valstybinio socialinio draudimo įmokų iš viso:	3.259.940,30		3.259.940,30			0,00	-240,77	0,00	3.259.699,53	2.882.232,97	
1.1	Draudėjų valstybinio socialinio draudimo įmokos	374.161,94		374.161,94			782,07		0,00	374.944,01	329.842,59	
1.2	Apraustųjų valstybinio socialinio draudimo įmokos	2.784.544,77		2.784.544,77			-837,78	-240,77	0,00	2.783.466,21	2.470.962,45	
1.3	Savarankiškai dirbančių asmenų valstybinio socialinio draudimo įmokos	101.234,59		101.234,59			54,71		0,00	101.289,30	81.426,76	
1.4	Valstybinio savanoriškojo socialinio draudimo įmokos	-0,99		-0,99			1,00			0,01	1,16	
2	Įmokų į Garantinį fondą iš viso	29.714,19		29.714,19			-29.714,19			0,00	0,00	
3	Valstybinio socialinio draudimo įmokų iš viso	1.739.855,12		1.739.855,12			-1.739.855,12			0,00	0,00	
3.1	Valstybinio socialinio draudimo fondo valdybos administruojamos įmokos	1.739.855,12		1.739.855,12			-1.739.855,12			0,00	0,00	
3.2	Valstybinės mokesčių inspekcijos administruojamos įmokos											
3.3	Savanoriškos įmokų ir fizinių asmenų įmokos	30.350,55		30.350,55			-30.350,55			0,00	0,00	
4	Kitos socialinės įmokos	5.059.860,17		5.059.860,17			-1.799.919,87	-240,77	0,00	3.259.699,53	2.882.232,97	
5	Socialinių įmokų sumų iš viso											

Valstybinio socialinio draudimo fondas, Konstitucijos pr.12, LT-09308 Vilnius
2021 M. GRUODŽIO 31 D. pasibaigusiu metų KONSOLIDUOTŲJŲ FINANSINIŲ ATASKAITŲ RINKINYS
 (Visos sumos tūkstančiais eurų, jei nenurodyta kitaip)

Patvirtinta
 ID -2147389588
 D/L 2022-05-25 07:53:36

P20 Socialinių įmokų pajamos

SOCIALINIŲ ĮMOKŲ SUMOS PAGAL ATSKIRĄ SOCIALINĘ ĮMOKĄ

Eil. Nr.	Socialinės įmokos pavadinimas	Apskaičiuota socialinių įmokų pajamų suma bendrąja verte per ataskaitinį laikotarpį	Gautinos socialinių įmokų sumos ataskaitinio laikotarpio pabaigoje*	Socialinės įmokos, gautos avansu ataskaitinio laikotarpio pabaigoje*	Gražintinos socialinės įmokos ir jų permokos ataskaitinio laikotarpio pabaigoje*
1	2	3	4	5	6
1	Valstybinio socialinio draudimo įmokų iš viso	3.259.940,30	198.238,25		22.486,04
1.1	Draudėjų valstybinio socialinio draudimo įmokos	374.161,94	22.819,80		972,23
1.2	Apraustųjų valstybinio socialinio draudimo įmokos	2.784.544,77	171.511,86		5.147,23
1.3	Savarankiškai dirbančių asmenų valstybinio socialinio draudimo įmokos	101.234,59	3.906,37		16.359,49
1.4	Valstybinio savanoriškojo socialinio draudimo įmokos	-0,99	0,22		7,08
2	Įmokų į Garantinį fondą iš viso	29.714,19	2.323,39		77,24
3	Privalomojo sveikatos draudimo įmokų iš viso	1.739.855,12	152.072,66		71.558,07
3.1	Valstybinio socialinio draudimo fondo valdybos administruojamos įmokos	1.739.855,12	152.072,66		71.558,07
3.2	Valstybinės mokesčių inspekcijos administruojamos įmokos				
3.3	Savanoriškos juridinių ir fizinių asmenų įmokos				
4	Kitos socialinės įmokos	30.350,55	2.406,07		154,84
5	Socialinių įmokų sumų iš viso	5.059.860,17	355.040,36		94.276,19

* Nurodomos sumos yra įvertintos 17-ojo VSAFAS "Finansiniai įsipareigojimai" nustatyta tvarka.

Valstybinio socialinio draudimo fondas, Konstitucijos pr. 12, LT-09308 Vilnius

2021 M. GRUODŽIO 31 D. pasibaigusio metų KONSOLIDUOTŲJŲ FINANSINIŲ ATASKAITŲ RINKINYS

(Visos sumos tūkstančiais eurų, jei nenurodyta kitaip)

Patvirtinta
ID -2147389588
D/L 2022-05-25 07:53:36

P21 Kitos pagrindinės veiklos pajamos ir kitos pajamos

KITOS VEIKLOS PAJAMŲ IR SĄNAUDŲ PATEIKIMAS ŽEMESNIOJO IR AUKŠTESNIOJO LYGIŲ VIEŠOJO SEKTORIAUS SUBJEKTO FINANSINIŲ ATASKAITŲ AIŠKINAMAJAME RAŠTE *

Eil. Nr.	Straipsniai	Ataskaitinis laikotarpis	Praėjęs ataskaitinis laikotarpis
1	2	3	4
1	Kitos veiklos pajamos	416,69	107,61
1.1	Pajamos iš atsargų pardavimo		1,63
1.2	Ilgalaikio materialiojo, nematerialiojo ir biologinio turto pardavimo pelnas	384,75	19,96
1.3	Pajamos iš administracinių baudų	-1,64	0,53
1.4	Nuomos pajamos	19,64	21,20
1.5	Suteiktų paslaugų, išskyrus nuomą, pajamos**		
1.6	Kitos	13,95	64,28
2	Pervestinos į biudžetą kitos veiklos pajamos	0,00	0,00
3	Kitos veiklos sąnaudos	-386,53	0,26
3.1	Sunaudotų ir parduotų atsargų savikaina		
3.2	Nuostoliai iš ilgalaikio turto perleidimo	-194,72	
3.3	Ilgalaikio turto nusidėvėjimo ir amortizacijos sąnaudos		
3.4	Paslaugų sąnaudos	-198,33	-4,55
3.5	Darbo užmokesčio ir socialinio draudimo sąnaudos		
3.6	Kitos veiklos sąnaudos	6,53	4,81
4	Kitos veiklos rezultatas	30,16	107,87

* Reikšmingos sumos turi būti detalizuojamos viešojo sektoriaus subjekto finansinių ataskaitų aiškinamojo rašto tekste.

** Nurodoma, kokios tai paslaugos, ir, jei suma reikšminga, ji detalizuojama viešojo sektoriaus subjekto finansinių ataskaitų aiškinamojo rašto tekste.

Valstybinio socialinio draudimo fondas, Konstitucijos pr. 12, LT-09308 Vilnius

2021 M. GRUODŽIO 31 D. pasibaigusių metų KONSOLIDUOTŲJŲ FINANSINIŲ ATASKAITŲ RINKINYS

(Visos sumos tūkstančiais eurų, jei nenurodyta kitaip)

Patvirtinta
ID -2147389588
D/L 2022-05-25 07:53:36

P21 Kitos pagrindinės veiklos pajamos ir kitos pajamos

**PAGRINDINĖS VEIKLOS KITŲ PAJAMŲ PATEIKIMAS ŽEMESNIOJO IR AUKŠTESNIOJO LYGIŲ VIEŠOJO SEKTORIAUS
SUBJEKTO FINANSINIŲ ATASKAITŲ AIŠKINAMAJAME RAŠTE***

Eil. Nr.	Straipsniai	Ataskaitinis laikotarpis	Praėjęs ataskaitinis laikotarpis
1	2	3	4
1	Apskaičiuotos pagrindinės veiklos kitos pajamos	12.308,24	14.420,05
1.1	Pajamos iš rinkliavų		
1.2	Pajamos iš pagal Lietuvos Respublikos indėlių ir įsipareigojimų investuotojams draudimo įstatymą mokamų įmokų į fondus		
1.3	Suteiktų paslaugų pajamos**	9.006,51	10.895,70
1.4	Kitos	3.301,73	3.524,35
2	Pervestinos į biudžetą pagrindinės veiklos kitos pajamos	0,00	0,00
3	Pagrindinės veiklos kitos pajamos	12.308,24	14.420,05

* Reikšmingos sumos turi būti detalizuojamos viešojo sektoriaus subjekto finansinių ataskaitų aiškinamojo rašto tekste.

** Nurodoma, kokios tai paslaugos, ir, jei suma reikšminga, ji detalizuojama viešojo sektoriaus subjekto finansinių ataskaitų aiškinamojo rašto tekste.

P22 Darbo užmokesčio sąnaudos

INFORMACIJOS APIE DARBO UŽMOKESČIO IR SOCIALINIO DRAUDIMO SĄNAUDAS PATEIKIMAS AIŠKINAMAJAME RAŠTE

Eil. Nr.	Grupė	Ataskaitinis laikotarpis						Praėjęs ataskaitinis laikotarpis					
		Darbo užmokesčio sąnaudos			Darbo užmokesčio sąnaudos			Darbo užmokesčio sąnaudos			Darbo užmokesčio sąnaudos		
		Vidutinis darbuotojų skaičius	Pareiginė alga	Priedai, priemokos, premijos	Darbuotojo išlaidų kompensavimas	Išmokos diplomatams ir jų šeimų nariams	Kita	Vidutinis darbuotojų skaičius	Pareiginė alga	Priedai, priemokos, premijos	Darbuotojo išlaidų kompensavimas	Išmokos diplomatams ir jų šeimų nariams	Kita
	1	2	3	4	5	6	7	8	9	10	11	12	13
1	Valstybės politikai ir valstybės pareigūnai												
2	Tėsisėjai												
3	Valstybės tarnautojai	3,043	-40,879,89	-10,685,88			-5,902,51	2,687	-39,284,93	-8,786,13	-0,38		-5,917,87
3.1	einantys vadovaujamas pareigas	1,50,0	-3,358,13	-991,78			-628,51	146,0	-3,688,25	-1,047,69			-519,26
3.2	palaikėjai	157,0	-2,782,74	-744,87			-428,28	135,0	-2,614,13	-642,73			-395,49
3.3	specialistai	2,736,0	-34,739,02	-8,949,23			-4,845,73	2,406,0	-32,982,55	-7,095,72	-0,38		-5,003,12
4	Kariai												
5	Darbuotojai, dirbantys pagal neterminuotą darbo sutartį	411	-5,676,41	-499,59			-487,41	388	-5,166,38	-374,47			-683,95
5.1	einantys vadovaujamas pareigas	18,0	-352,89	-36,78			-10,54	24,0	-510,62	-43,94			-53,46
5.2	kiti darbuotojai	393,0	-5,323,52	-462,81			-476,87	364,0	-4,655,76	-330,53			-630,49
6	Kiti	17	-148,73	-7,67			-1,51	20	-230,19	-3,74			-20,75
7	Iš viso:	3,471	-46,705,04	-11,193,14			-6,391,44	3,095	-44,681,50	-9,164,35	-0,38		-6,622,57
8	Iš jų socialinio draudimo sąnaudos	X	-673,32	-160,71			-84,03	X	-564,00	-109,48			-93,02

Valstybinio socialinio draudimo fondas, Konstitucijos pr. 12, LT-09308 Vilnius

2021 M. GRUODŽIO 31 D. pasibaigusių metų KONSOLIDUOTŲJŲ FINANSINIŲ ATASKAITŲ RINKINYS

(Visos sumos tūkstančiais eurų, jei nenurodyta kitaip)

Patvirtinta
ID -2147389588
D/L 2022-05-25 07:53:36

P23 Finansinės ir investicinės veiklos pajamos ir sąnaudos

FINANSINĖS IR INVESTICINĖS VEIKLOS PAJAMOS IR SĄNAUDOS

Eil. Nr.	Straipsniai	Ataskaitinis laikotarpis	Praėjęs ataskaitinis laikotarpis
1	2	3	4
1	Finansinės ir investicinės veiklos pajamos	593,05	917,31
1.1	Pelnas dėl valiutos kurso pasikeitimo	15,50	73,51
1.2	Baudų ir delspinigių pajamos	1.175,25	1.153,32
1.3	Palūkanų pajamos	-6,81	46,97
1.4	Dividendai		
1.5	Kitos finansinės ir investicinės veiklos pajamos*	0,07	0,54
1.6	Pervestinos finansinės ir investicinės veiklos pajamos	-590,95	-357,04
2	Finansinės ir investicinės veiklos sąnaudos	-4.936,46	-1.240,13
2.1	Nuostolis dėl valiutos kurso pasikeitimo	-26,65	-31,35
2.2	Baudų ir delspinigių sąnaudos	-337,43	-665,83
2.3	Palūkanų sąnaudos	-4.573,77	-543,61
2.4	Kitos finansinės ir investicinės veiklos sąnaudos*	1,40	0,66
3	Finansinės ir investicinės veiklos rezultatas (1-2)	-4.343,40	-322,82

* Reikšmingos sumos turi būti detalizuojamos aiškinamojo rašto tekste.

Valstybinio socialinio draudimo fondas, Konstitucijos pr. 12, LT-09308 Vilnius

2021 M. GRUODŽIO 31 D. pasibaigusių metų KONSOLIDUOTŲJŲ FINANSINIŲ ATASKAITŲ RINKINYS

(Visos sumos tūkstančiais eurų, jei nenurodyta kitaip)

Patvirtinta
ID -2147389588
D/L 2022-05-25 07:53:36

P24 Finansinės rizikos valdymas

INFORMACIJA APIE ĮSIPAREIGOJIMŲ DALĮ (ĮSKAITANT FINANSINĖS NUOMOS (LIZINGO) ĮSIPAREIGOJIMUS) EURAIS IR UŽSIENIO VALIUTOMIS

Eil. Nr.	Įsipareigojimų dalis valiuta	Balansinė vertė ataskaitinio laikotarpio pradžioje	Balansinė vertė ataskaitinio laikotarpio pabaigoje
1	2	3	4
1	Eurais	447.819,61	521.486,24
2	JAV doleriais		
3	Kitomis		
4	Iš viso	447.819,61	521.486,24

P25 Neapibrėžtieji įsipareigojimai

Neapibrėžtųjų įsipareigojimų grupės paskutinę ataskaitinio laikotarpio dieną, išskyrus tuos atvejus, kai tikimybė, kad reikės padengti neapibrėžtuosius įsipareigojimus, yra maža:

eil. Nr.	Neapibrėžtųjų įsipareigojimų grupė	Neapibrėžtojo įsipareigojimo pobūdis	Suma, kuri gali būti reikalinga neapibrėžtajam įsipareigojimui padengti	Su neapibrėžtuoju įsipareigojimu susijusių išlaidų tikimybė	Padengimo laiko neapibrėžtumo požymiai
1	2	3	4	5	6
	Iš viso	X		X	X

X pažymėti ataskaitos laukai nepildomi.

Neapibrėžtojo turto grupės paskutinę ataskaitinio laikotarpio dieną, išskyrus tuos atvejus, kai tikimybė gauti turą yra maža:

Eil. Nr.	Neapibrėžtojo turto grupė	Neapibrėžtojo turto pobūdis	Neapibrėžtojo turto suma	Gautino turto gavimo laiko neapibrėžtumo požymiai	Turto gavimo tikimybė
1	2	3	4	5	6
	Gautinos sumos		206		
	Iš viso	X	205,59	X	X

X pažymėti ataskaitos laukai nepildomi.



**PAŽYMA
APIE REIKŠMINGUMO KRITERIJAUŠ NUSTATYMĄ**

- - Nr.
Vilnius

Valstybinio socialinio draudimo fondo valdyba (toliau - Fondo valdyba), vadovaudamasi Viešojo sektoriaus subjektų finansinių ataskaitų rinkinių konsolidavimo metodika (toliau – konsolidavimo metodika), patvirtinta LR finansų ministro 2011 m. balandžio 19 d. įsakymu Nr.1K-152, nustatė 2021 m. gruodžio 31 d. pasibaigusių metų konsoliduotųjų finansinių ataskaitų rinkinio reikšmingumo kriterijaus dydį. Pagal konsolidavimo metodikos VI skyriaus („Konsoliduotųjų finansinių ataskaitų rinkinio rengimas“) 51 punkto rekomendacijas, reikšmingumo kriterijus, kuris taikomas atsižvelgiant į visą konsoliduotųjų finansinių ataskaitų rinkinio klaidų (įskaitant skirtumus tarpinėse finansinėse eilutėse) sumą, turi būti ne didesnis nei 0,1 proc. viešojo sektoriaus subjektų grupės konsoliduotojo turto.

Valstybinio socialinio draudimo fondo 2021 metų konsoliduotųjų finansinių ataskaitų rinkinio reikšmingumo kriterijus yra 2 215 903 Eur.

METADUOMENYS	
Dokumento sudarytojas (-ai)	Valstybinio socialinio draudimo fondo valdyba prie Socialinės apsaugos ir darbo ministerijos
Dokumento pavadinimas (antraštė)	APIE REIKŠMINGUMO KRITERIJĄS NUSTATYMA
Dokumento registracijos data ir numeris	2022-05-25 Nr. F-2-22E-123
Dokumento gavimo data ir dokumento gavimo registracijos numeris	–
Dokumento specifikacijos identifikavimo žymuo	ADOC-V1.0
Parašo paskirtis	Pasirašymas
Parašą sukūrusio asmens vardas, pavardė ir pareigos	Rasa Domarkienė, Skyriaus vedėja
Parašo sukūrimo data ir laikas	2022-05-25 11:22:58 (GMT+03:00)
Parašo formatas	XAdES-X-L
Laiko žyme nurodytas laikas	2022-05-25 11:23:45 (GMT+03:00)
Informacija apie sertifikavimo paslaugų teikėją	ADIC CA-A, Asmens dokumentu israsymo centras prie LR VRM, LT
Sertifikato galiojimo laikas	Galioja nuo 2021-11-23 iki 2024-11-22
Informacija apie būdus, naudotus metaduomenų vientisumui užtikrinti	Registravimo metaduomenų vientisumas užtikrintas naudojant „Valstybinio socialinio draudimo fondo valdyba prie Socialinės apsaugos ir darbo ministerijos“ sertifikatą, sertifikatas galioja nuo 2021-10-12 iki 2024-10-11
Pagrindinio dokumento priedų skaičius	–
Pagrindinio dokumento priedamų dokumentų skaičius	–
Programinės įrangos, kuria naudojantis sudarytas elektroninis dokumentas, pavadinimas	SODRA DVS
Informacija apie elektroninio dokumento ir elektroninio (-ių) parašo (-ų) tikrinimą (tikrinimo data)	–
Elektroninio dokumento nuorašo atspausdinimo data ir jį atspausdinęs darbuotojas	2022-05-26 atspausdino Lucija Chorostina
Paieškos nuoroda	2022-R95-I-171985
Papildomi metaduomenys	–

Bendra konsoliduotųjų ataskaitų korektiškumo tikrinimo ataskaita

Kategorija - 7 Konsolidacija
Versija - CURRENT

L. Chorostina

Data: 2022.05.26
13:50:54

K-KKK-A-KK - Bendra konsoliduotųjų ataskaitų korektiškumo tikrinimo ataskaita

Duomenų įvesties periodas - 2021.12
Sritis - MS0 31
Konsolidavimo valiuta - EUR-T
Šąskaita - -
Subjektas - -

	Kontrolės aprašymas	1-oji kontrolės dalis	2-oji kontrolės dalis	Kontrolė - skirtumas
FAR-000	Reikšmės FBA eilutėse „Iš viso turas“ ir „Iš viso finansavimo sumų“ įsipareigojimų, grynojo turto ir mažumos dalies“ turi sutapti.	2.215.903	2.215.903	0
FAR-001	VRA pateikta pagrindinės veiklos ir Kitos veiklos pajamų ir sąnaudų ataskaitoje pateiktos bendros nusidėvėjimo ir amortizacijos sumos per ataskaitinį laikotarpį nesutampa su aiškinamojo rašto lentelių „Nematerialiojo turto balansinės vertės pasikeitimas per ataskaitinį laikotarpį“ ir „Ilgalaikio materialiojo turto balansinės vertės pasikeitimas per ataskaitinį laikotarpį“ bendra per ataskaitinį laikotarpį apskaičiuota	-4.750	-4.750	0
FAR-002	Jei aiškinamojo rašto lentelės „Parduoti laikomo finansinio turto pokyčiai per ataskaitinį laikotarpį“ eilučių „1.1. Nuosavybės vertybiniai popieriai“ ir „2.1. Nuosavybės vertybiniai popieriai“ ir aiškinamojo rašto lentelės „Informacija apie ilgalaikį finansinį turą“ eilutės „1.2. Investicijos į kontroliuojamus ne viešojo sektoriaus ir asocijuotuosius subjektus“ balansinė vertė lygi 0, tai aiškinamojo rašto lentelės „Finansinės ir investicinės veiklos pajamos ir sąnaudos“ 1.4 eil. „Dividendai“ suma turi būti lygi 0.			
FAR-003	Dividendai jau parodyti vienoje iš aiškinamojo rašto lentelių: „Kitos pajamos“ - „Pajamos iš dividendų“ arba „Finansinės ir investicinės veiklos pajamos ir sąnaudos“ - „Dividendai“. Kitoje lentelėje dividendų suma turi būti lygi 0.			
FAR-004	Aiškinamojo rašto lentelėje „Atsargų vertės pasikeitimas per ataskaitinį laikotarpį“ iš viso parduotų atsargų vertė lygi/nelygi 0 (išskyrus 9 st.). Todėl aiškinamojo rašto lentelėje „Kitos pajamos“ pagrindinės ir kitos veiklos pajamos iš atsargų pardavimo per ataskaitinį laikotarpį turi būti atitinkamai lygios/nelygios 0.			
FAR-005	Aiškinamojo rašto lentelėje „Ilgalaikio materialiojo turto balansinės vertės pasikeitimas per ataskaitinį laikotarpį“ pardavimo suma ataskaitinio laikotarpio pabaigoje lygi 0 ir/arba aiškinamojo rašto lentelėje „Nematerialiojo turto balansinės vertės pasikeitimas per ataskaitinį laikotarpį“ ir/arba aiškinamojo rašto lentelėje „Biologinio turto vertės pasikeitimas per ataskaitinį laikotarpį“ pardavimo suma ataskaitinio laikotarpio pabaigoje lygi 0, todėl aiškinamojo rašto lentelėje „Kitos pajamos“ suma „Kitos veiklos pajamos. Ilgalaikio materialiojo, nematerialiojo ir biologinio turto pardavimo pelnas“ per ataskaitinį laikotarpį turi būti lygus 0	-6	385	
FAR-006	Jei aiškinamojo rašto lentelėje „Atsargų vertės pasikeitimas per ataskaitinį laikotarpį“ atsargų sumažėjimas per ataskaitinį laikotarpį yra lygus 0, tai tos pačios lentelės per ataskaitinį laikotarpį parduotų, perleistų (paskirstytų), sunaudotų ir nurašytų atsargų nuvertėjimas taip pat turi būti lygus 0.	-611		
FAR-007	Jei aiškinamojo rašto lentelės „Ilgalaikio materialiojo turto balansinės vertės pasikeitimas per ataskaitinį laikotarpį“ Parduoto, perduoto ir nurašyto turto suma per ataskaitinį laikotarpį yra lygi 0, tai Sukaupta perduoto, perduoto ir nurašyto turto nusidėvėjimo suma, Sukaupta perduoto ir nurašyto turto nuvertėjimo suma bei Parduoto, perduoto ir nurašyto turto tikrosios vertės suma turi būti lygi 0.	-1.274	911	
FAR-008	Jei aiškinamojo rašto lentelės „Nematerialiojo turto balansinės vertės pasikeitimas per ataskaitinį laikotarpį“ Parduoto, perduoto ir nurašyto turto suma per ataskaitinį laikotarpį yra lygi 0, tai Sukaupta perduoto, perduoto ir nurašyto turto amortizacijos suma ir/arba Sukaupta perduoto ir nurašyto turto nuvertėjimo suma turi būti lygi 0.	-38	38	
FAR-009	Aiškinamojo rašto lentelės „Finansinių įsipareigojimų pokytis per ataskaitinį laikotarpį“ eilučių „1.1. Išleistos obligacijos“, „1.2. Išleisti išdo vekseliai“, „1.3. Gautos paskolos“, „2.1. Išleistos obligacijos“, „2.2. Išleisti išdo vekseliai“ ir „2.3. Gautos paskolos“ balansinių vertių suma ataskaitinio laikotarpio pabaigoje nesutampa su aiškinamojo rašto lentelės „Gautos paskolos ir išleisti ne nuosavybės vertybiniai popieriai pagal grąžinimo ir išpirkimo laikotarpius ataskaitinio laikotarpio paskutinę dieną“ balansinė finansinių įsipareigojimų vertė iš viso.			
FAR-010	Bendra atidėjinių suma aiškinamojo rašto lentelėje „Atidėjiniai pagal jų paskirtį“ ataskaitinio laikotarpio pabaigoje nesutampa su FBA pateikta ilgalaikių atidėjinių ir ilgalaikių atidėjinių einamųjų metų dalies bei trumpalaikių atidėjinių suma ataskaitinio laikotarpio pabaigoje.	34.160	34.160	0
FAR-012	VRA „Grynasis perviršis ar deficitas“ per ataskaitinį laikotarpį nesutampa su GTPA pateikta „Grynojo perviršio ar deficito“ suma susidedančia iš eilučių „Nuosavybės metodo įtaka“, „Sukauptas perviršis ar deficitas“ ir „Mažumos dalis“ sumos ataskaitinių metų paskutinę dieną.	515.596	515.596	0
FAR-013	VRA „Grynojo perviršio ar deficito suma tenkanti kontroliuojančiam subjektui“ ataskaitinio laikotarpio pabaigoje nesutampa su GTPA stulpelių „Nuosavybės metodo įtaka“ ir „Sukauptas perviršis ar deficitas“ suma ataskaitinio laikotarpio pabaigoje.	515.596	515.596	0
FAR-014	VRA „Grynasis perviršis ar deficitas tenkanti mažumos daliai“ per ataskaitinį laikotarpį nesutampa su GTPA pateiktu „Grynuoju perviršiu ar deficitu“ ataskaitinių metų paskutinę dieną.			
FAR-020	FBA „Dalininkų kapitalas“ ataskaitinio laikotarpio pabaigoje nėra lygus 0 ir/arba GTPA „Dalininkų kapitalas“ ataskaitinio laikotarpio pabaigoje nėra lygus 0. Išimtis: dalininkų kapitalas gali būti nelygus nuliui, kai kontroliuojantis subjektas yra kitoje subjektų grupėje.			
FAR-028	Pinigių ir pinigų ekvivalentų įsigijimo savikainos pabaigos ir pradžios likučių skirtumas nesutampa su PSA pateiktu pinigų ir pinigų ekvivalentų padidėjimu (sumažėjimu)	535.377	535.377	0
FAR-029	13 VSAFAS 1 priede pateikta „Apskaičiuotų nuvertėjimo nuostolių suma per ataskaitinį laikotarpį“ iš viso nesutampa su „Nematerialiojo turto pastabų duomenų įvedimo formoje 3“ esančioje lentelėje pateikta „Pripažintų nuvertėjimo nuostolių“ suma iš viso per ataskaitinį laikotarpį.			

Bendra konsoliduotųjų ataskaitų korektiškumo tikrinimo ataskaita

Kategorija - 7 Konsolidacija
Versija - CURRENT

L. Chorostina

FAR-030	13 VSAFAS 1 priede pateikta „Panaikinta nuvertėjimo suma per ataskaitinį laikotarpį“ iš viso nesutampa su „Nematerialiojo turto pastabų duomenų įvedimo formoje 3“ esančioje lentelėje pateikta „Panaikintų ar sumažintų turto nuvertėjimo nuostolių“ suma iš viso per ataskaitinį laikotarpį.			
FAR-031	12 VSAFAS 1 priede pateikta „Apskaičiuotų nuvertėjimo nuostolių suma per ataskaitinį laikotarpį“ iš viso nesutampa su „Ilgalaikio materialiojo turto pastabų duomenų įvedimo formoje 4“ esančioje lentelėje pateikta „Pripažintų nuvertėjimo nuostolių“ suma iš viso per ataskaitinį laikotarpį“.			
FAR-032	12 VSAFAS 1 priede pateikta „Panaikinta nuvertėjimo suma per ataskaitinį laikotarpį“ iš viso nesutampa su „Ilgalaikio materialiojo turto pastabų duomenų įvedimo formoje 4“ esančioje lentelėje pateikta „Panaikintų ar sumažintų turto nuvertėjimo nuostolių“ suma iš viso per ataskaitinį laikotarpį.			
FAR-034	VRA, 2 priede pateikta nuomos sąnaudų suma per ataskaitinį laikotarpį nesutampa su „Įsipareigojimų, atsirandančių iš nuomos, finansinės nuomos (lizingo) ir kito turto perdavimo sutarčių pastabų duomenų įvedimo formoje 1“ esančioje lentelėje pateikta Pagrindinių nuomos įmokų ir Neapibrėžtųjų nuomos mokesčių suma ataskaitinio laikotarpio paskutinę dieną.	-1.668	-1.668	0
FAR-036	GTPA eilutės „Ataskaitinio laikotarpio grynasis perviršis ar deficitas“ (nuosavybės metodo įtaka) ataskaitinio laikotarpio suma nesutampa su VRA eilutėje „Nuosavybės metodo įtaka“ ir esminių klaidų taisymo įtakos nuosavybės metodui pateikta suma.			
FAR-037	GTPA eilutės „Ataskaitinio laikotarpio grynasis perviršis ar deficitas“ (sukauptas perviršis ar deficitas) ataskaitinio laikotarpio suma nesutampa su VRA eilutėje „Grynasis perviršis ar deficitas prieš nuosavybės metodo įtaką“ pateikta suma per ataskaitinį laikotarpį (įvertinus esminių klaidų taisymo įtaką nuosavybės metodui)“.	515.596	515.596	0
FAR-052	Bendra atidėjinių suma aiškinamojo rašto lentelėje „Atidėjiniai pagal jų paskirtį“ ataskaitinio laikotarpio pabaigoje nesutampa su FBA pateikta Ilgalaikių atidėjinių ir Ilgalaikių atidėjinių einamųjų metų dalies bei trumpalaikių atidėjinių suma ataskaitinio laikotarpio pabaigoje (Prijungiamame VSS).			
FAR-091	Ilgalaikio materialiojo turto pastabose (4) nurodytų vertybių, kurių tikroji vertė buvo nustatyta remiantis draudžiamąja verte, ir vertybių, apskaitoje užregistruotų simboline vieno lito verte, balansinių verčių suma turi būti mažesnė arba lygi materialiojo turto balansinės vertės pasikeitimui per ataskaitinį laikotarpį lentelėje nurodytai vertybių likutinei vertei ataskaitinio laikotarpio pabaigoje.			0
FAR-129	Finansinės nuomos (lizingo) įsipareigojimų suma turi sutapti su išskirstymu pagal laikotarpius.			
FAR-143	Aiškinamojo rašto lentelės „Mineraliniai išteklių“ eilutės „1. Finansinės būklės ataskaitoje rodomi mineraliniai išteklių“ dabartinė viso kiekio vertė paskutinę ataskaitinio laikotarpio dieną nesutampa su aiš			
FAS-001	Nematerialiojo turto įsigijimo ar pasigaminimo savikaina ataskaitinio laikotarpio pabaigoje turi būti teigiama arba lygi nuliui.	0		0
FAS-002	Prestižo įsigijimo ar pasigaminimo savikaina ataskaitinio laikotarpio pabaigoje turi būti teigiama arba lygi nuliui.			
FAS-003	Sukaupta nematerialiojo turto amortizacijos suma ataskaitinio laikotarpio pabaigoje turi būti neigiama arba lygi nuliui.	0		0
FAS-004	Sukaupta prestižo amortizacijos suma ataskaitinio laikotarpio pabaigoje turi būti neigiama arba lygi nuliui.			
FAS-005	Nematerialiojo turto nuvertėjimo suma ataskaitinio laikotarpio pabaigoje turi būti neigiama arba lygi nuliui.			
FAS-006	Prestižo nuvertėjimo suma ataskaitinio laikotarpio pabaigoje turi būti neigiama arba lygi nuliui.			
FAS-007	Nematerialiojo turto likutinė vertė ataskaitinio laikotarpio pabaigoje turi būti teigiama arba lygi nuliui.	0		0
FAS-008	Prestižo likutinė vertė ataskaitinio laikotarpio pabaigoje turi būti teigiama arba lygi nuliui.			
FAS-009	Ilgalaikio materialiojo turto įsigijimo ar pasigaminimo savikaina ataskaitinio laikotarpio pabaigoje turi būti teigiama arba lygi nuliui.	0		0
FAS-010	Sukaupta ilgalaikio materialiojo turto nusidėvėjimo suma ataskaitinio laikotarpio pabaigoje turi būti neigiama arba lygi nuliui.	0		0
FAS-011	Ilgalaikio materialiojo turto nuvertėjimo suma ataskaitinio laikotarpio pabaigoje turi būti neigiama arba lygi nuliui.			
FAS-013	Ilgalaikio materialiojo turto likutinė vertė ataskaitinio laikotarpio pabaigoje turi būti teigiama arba lygi nuliui.	0		0
FAS-014	Išankstinių mokėjimų už ilgalaikį finansinį turtą suma paskutinę ataskaitinio laikotarpio dieną turi būti teigiama arba lygi nuliui.			
FAS-016	Parduoti laikomo finansinio turto balansinė vertė ataskaitinio laikotarpio pabaigoje turi būti teigiama arba lygi nuliui.			
FAS-017	Iki išpirkimo termino laikomo finansinio turto balansinė vertė ataskaitinio laikotarpio pabaigoje turi būti teigiama arba lygi nuliui.			
FAS-025	Grynoji investicijos į nuomojamą turtą (pagrindinių nuomos įmokų) vertė pagal finansinės nuomos sutartis paskutinę ataskaitinio laikotarpio dieną turi būti teigiama arba lygi nuliui.			
FAS-026	Dabartinė gautinių pagrindinių nuomos įmokų vertė paskutinę ataskaitinio laikotarpio dieną turi būti teigiama arba lygi nuliui.			
FAS-027	Biologinio turto likutis ataskaitinio laikotarpio pabaigoje turi būti teigiamas arba lygus nuliui..			
FAS-032	Išankstinių apmokėjimų balansinė vertė paskutinę ataskaitinio laikotarpio dieną turi būti teigiama arba lygi nuliui.	0		0
FAS-034	Per vienerius metus gautinių sumų iš viso balansinė vertė paskutinę ataskaitinio laikotarpio dieną turi būti teigiama arba lygi nuliui.	0		0

Bendra konsoliduotųjų ataskaitų korektiškumo tikrinimo ataskaita

Kategorija - 7 Konsolidacija
Versija - CURRENT

L. Chorostina

FAS-036	Pinigų iš valstybės biudžeto (įskaitant Europos Sąjungos finansinę paramą) iš viso likutis paskutinę ataskaitinio laikotarpio dieną turi būti teigiama arba lygi nuliui.		
FAS-037	Pinigų iš valstybės biudžeto (įskaitant Europos Sąjungos finansinę paramą), kurie yra biudžeto asignavimai, likutis paskutinę ataskaitinio laikotarpio dieną turi būti teigiama arba lygi nuliui.		
FAS-039	Pinigų iš savivaldybės biudžeto iš viso likutis paskutinę ataskaitinio laikotarpio dieną turi būti teigiamas arba lygus nuliui.		
FAS-040	Pinigų iš savivaldybės biudžeto, kurie yra biudžeto asignavimai, likutis paskutinę ataskaitinio laikotarpio dieną turi būti teigiamas arba lygus nuliui.		
FAS-042	Pinigų ir pinigų ekvivalentų iš kitų šaltinių iš viso likutis turi būti teigiamas arba lygus nuliui.	0	0
FAS-043	Pinigų ir pinigų ekvivalentų iš kitų šaltinių, kurie yra biudžeto asignavimai, likutis paskutinę ataskaitinio laikotarpio dieną turi būti teigiamas arba lygus nuliui.		
FAS-047	Finansavimo sumų likutis ataskaitinio laikotarpio pabaigoje turi būti teigiamas arba lygus nuliui.	0	0
FAS-048	Finansinių įsipareigojimų, apskaitomų amortizuota savikaina balansinė vertė ataskaitinio laikotarpio pabaigoje turi būti teigiama arba lygi nuliui.		
FAS-049	Dabartinė finansinės nuomos įsipareigojimų vertė paskutinę ataskaitinio laikotarpio dieną turi būti teigiama arba lygi nuliui.		
FAS-050	Atidėjinių vertė ataskaitinio laikotarpio pabaigoje turi būti teigiama arba lygi nuliui.	0	0
FAS-051	Mokesčio pajamų bendrąja verte per ataskaitinį laikotarpį suma turi būti teigiama arba lygi nuliui. Išimtis: per ataskaitinį laikotarpį debete užregistruota daugiau pajamų nei kredite.		
FAS-052	Iš viso mokesčio pajamų grynąja verte per ataskaitinį laikotarpį suma turi būti teigiama arba lygi nuliui. Išimtis: per ataskaitinį laikotarpį debete užregistruota daugiau pajamų nei kredite.		
FAS-053	Socialinių įmokų pajamų bendrąja verte per ataskaitinį laikotarpį suma turi būti teigiama arba lygi nuliui. Išimtis: per ataskaitinį laikotarpį debete užregistruota daugiau pajamų nei kredite.	-1	-1
FAS-054	Socialinių įmokų pajamų grynąja verte per ataskaitinį laikotarpį suma turi būti teigiama arba lygi nuliui. Išimtis: per ataskaitinį laikotarpį debete užregistruota daugiau pajamų nei kredite.	0	0
FAS-058	Finansinės ir investicinės veiklos pajamų per ataskaitinį laikotarpį suma turi būti teigiama arba lygi nuliui.	0	0
FAS-059	Finansinės ir investicinės veiklos sąnaudų per ataskaitinį laikotarpį suma turi būti neigiama arba lygi nuliui.	0	0
FAS-067	Pagrindinės veiklos sąnaudų per ataskaitinį laikotarpį suma turi būti neigiama arba lygi nuliui. Išimtis, ataskaitinį laikotarpį buvo užregistruotas praėjusio laikotarpio sąnaudų sumažinimas.	0	0
FAS-068	Pagrindinės veiklos kitų pajamų per ataskaitinį laikotarpį suma turi būti teigiama arba lygi nuliui.	0	0
FAS-121	Mineralinių išteklių, įvertintų mokesčių už gamtos išteklius pajamų dabartinė vertė, likutis ataskaitinio laikotarpio pabaigoje turi būti teigiamas arba lygus nuliui.		0

Konsolidavimo kontrolės bendroji ataskaita (detali) metinė

Kategorija - 7 Konsolidacija
Versija - CURRENT

L. Chorostina

K-KBA-B-KK-M - Konsolidavimo kontrolės bendroji ataskaita (detali) metinė

Data: 2022.05.26 13:59:08

Duomenų įvesties periodas - 2021.12

Sritis - MS0 31

Konsolidavimo valiuta - EUR-T

Sąskaita - -

Subjektas - -

Ar FBA balansuojasi?		
F00	Ataskaitinio laikotarpio pradiniai likučiai	0,00
F99	Ataskaitinio laikotarpio pabaigos likučiai	0,00
F02	Konsolidacijos metodo pasikeitimas (senas)	0,00
F03	Konsolidacijos metodo pasikeitimas (naujas)	0,00
F04	Konsolidacijos koeficiento pasikeitimas	0,00
F05	Pradinių likučių koregavimai	0,00
F70	Vidiniai jungimai	0,00
F80	Pataisymas dėl valiutos kurso perskaičiavimo	0,00
F90	Kiti judėjimai	0,00
F92	Mažumos dalies pasikeitimas	0,00
F98	Išeinantys subjektai	0,00

Apvalinimo finansinės eilutės reikšmė = 0		
-------------------------------------------	--	--

F00	Ataskaitinio laikotarpio pradiniai likučiai	0,00
F99	Ataskaitinio laikotarpio pabaigos likučiai	0,00

Kontrolės		
-----------	--	--

Srautų kontrolė: pabaigos likutis = pradinis likutis + visi pokyčiai 0,00

Kontrolė FBA rezultatas už periodą = VRA rezultatas 0,00

Kontrolė: Pinigų srautų ataskaitos pokytis (rezultatas) = (Pinigų sąskaitų pabaigos likutis - Pinigų sąskaitų pradinis likutis) 0,00

Tarpinės finansinės eilutės naudojamos eliminavime = 0		
--------------------------------------------------------	--	--

Ataskaitinio laikotarpio pradiniai likučiai

ATD001 - Atidėjinių operacijų eliminavimas 0,00

FIA001 - Išankstinių apmokėjimų eliminavimas 0,00

FNL001 - Finansinės nuomos (lizingo) pagrindinės nuomos įmokų eliminavimas 0,00

FNL002 - Finansinės nuomos (lizingo) dabartinės nuomos įmokų eliminavimas 0,00

FNN001 - Ne nuosavybės vertybinių popierių operacijos eliminavimas 0,00

FPA001 - Paskolų eliminavimas 0,00

Konsolidavimo kontrolės bendroji ataskaita (detali) metinė

Kategorija - 7 Konsolidacija
Versija - CURRENT

L. Chorostina

FSM001 - Finansavimo sumų operacijų eliminavimas	0,00
FSV001 - Finansinės ir investicinės veiklos eliminavimas	0,00
FTN001 - Paskolų ir vekselių nurašymas	0,00
FVP001 - Parduoti laikomo finansinio turto, išskyrus ne nuosavybės vertybinių popierių, operacijos eliminavimas	0,00
GMS001 - Trumpalaikių gautinų ir mokėtinų sumų eliminavimas	0,00
MOK001 - Mokesčių operacijų eliminavimas	0,00
PAR001 - Paramos operacijų eliminavimas	0,00
PER001 - Pervestinių pajamų eliminavimas	0,00
PER002 - Pervestinių mokesčių pajamų eliminavimas	0,00
PER003 - Pervestinių socialinių įmokų pajamų eliminavimas	0,00
PSE001 - Pajamų ir sąnaudų eliminavimas	0,00
PSR001 - Pinigų srautų eliminavimas	0,00
SOC002 - Socialinių draudimo sąnaudų atostogų rezerve eliminavimas	0,00
TAT001 - Perduotų atsargų eliminavimas	0,00
TBT001 - Perduoto biologinio turto eliminavimas	0,00
TMT001 - Perduoto ilgalaikio materialiojo turto eliminavimas	0,00
TNT001 - Perduoto nematerialiojo turto eliminavimas	0,00
TTU001 - Turto pardavimo operacijos eliminavimas	0,00
Ataskaitinio laikotarpio pabaigos likučiai	
ATD001 - Atidėjinių operacijų eliminavimas	0,00
FIA001 - Išankstinių apmokėjimų eliminavimas	0,00

Konsolidavimo kontrolės bendroji ataskaita (detali) metinė

Kategorija - 7 Konsolidacija
Versija - CURRENT

L. Chorostina

FNL001 - Finansinės nuomos (lizingo) pagrindinės nuomos įmokų eliminavimas	0,00
FNL002 - Finansinės nuomos (lizingo) dabartinės nuomos įmokų eliminavimas	0,00
FNN001 - Ne nuosavybės vertybinių popierių operacijos eliminavimas	0,00
FPA001 - Paskolų eliminavimas	0,00
FSM001 - Finansavimo sumų operacijų eliminavimas	0,00
FSV001 - Finansinės ir investicinės veiklos eliminavimas	0,00
FTN001 - Paskolų ir vekselių nurašymas	0,00
FVP001 - Parduoti laikomo finansinio turto, išskyrus ne nuosavybės vertybinių popierių, operacijos eliminavimas	0,00
GMS001 - Trumpalaikių gautinų ir mokėtinų sumų eliminavimas	0,00
MOK001 - Mokesčių operacijų eliminavimas	0,00
PAR001 - Paramos operacijų eliminavimas	0,00
PER001 - Pervestinių pajamų eliminavimas	0,00
PER002 - Pervestinių mokesčių pajamų eliminavimas	0,00
PER003 - Pervestinių socialinių įmokų pajamų eliminavimas	0,00
PSE001 - Pajamų ir sąnaudų eliminavimas	0,00
PSR001 - Pinigų srautų eliminavimas	0,00
SOC002 - Socialinių draudimo sąnaudų atostogų rezerve eliminavimas	0,00
TAT001 - Perduotų atsargų eliminavimas	0,00
TBT001 - Perduoto biologinio turto eliminavimas	0,00
TMT001 - Perduoto ilgalaikio materialiojo turto eliminavimas	0,00
TNT001 - Perduoto nematerialiojo turto eliminavimas	0,00

Konsolidavimo kontrolės bendroji ataskaita (detali) metinė

Kategorija - 7 Konsolidacija
Versija - CURRENT

L. Chorostina

TTU001 - Turto pardavimo operacijos eliminavimas

0,00

METADUOMENYS	
Dokumento sudarytojas (-ai)	Valstybinio socialinio draudimo fondo valdyba prie Socialinės apsaugos ir darbo ministerijos
Dokumento pavadinimas (antraštė)	VALSTYBINIO SOCIALINIO DRAUDIMO FONDO KONSOLIDUOTŲJŲ METINIŲ FINANSINIŲ ATASKAITŲ RINKINYS UŽ METUS, PASIBAIGUSIUS 2021 M. GRUODŽIO 31 D. (II LYGIS)
Dokumento registracijos data ir numeris	2022-05-26 Nr. F34-1-12
Dokumento gavimo data ir dokumento gavimo registracijos numeris	–
Dokumento specifikacijos identifikavimo žymuo	ADOC-V1.0
Parašo paskirtis	Pasirašymas
Parašą sukūrusio asmens vardas, pavardė ir pareigos	Rasa Domarkienė, Skyriaus vedėja
Parašo sukūrimo data ir laikas	2022-05-26 15:14:52 (GMT+03:00)
Parašo formatas	XAdES-T
Laiko žymoje nurodytas laikas	2022-05-26 15:15:47 (GMT+03:00)
Informacija apie sertifikavimo paslaugų teikėją	ADIC CA-A, Asmens dokumentu israsymo centras prie LR VRM, LT
Sertifikato galiojimo laikas	Galioja nuo 2021-11-23 iki 2024-11-22
Parašo paskirtis	Pasirašymas
Parašą sukūrusio asmens vardas, pavardė ir pareigos	Julita Varanauskienė, Direktorė
Parašo sukūrimo data ir laikas	2022-05-26 12:19:30 (GMT+00:00)
Parašo formatas	XAdES-T
Laiko žymoje nurodytas laikas	2022-05-26 15:20:11 (GMT+03:00)
Informacija apie sertifikavimo paslaugų teikėją	ADIC CA-B, Asmens dokumentu israsymo centras prie LR VRM, LT
Sertifikato galiojimo laikas	Galioja nuo 2022-04-11 iki 2025-04-10
Informacija apie būdus, naudotus metaduomenų vientisumui užtikrinti	Registravimo metaduomenų vientisumas užtikrintas naudojant „Valstybinio socialinio draudimo fondo valdyba prie Socialinės apsaugos ir darbo ministerijos“ sertifikatą, sertifikatas galioja nuo 2021-10-12 iki 2024-10-11
Pagrindinio dokumento priedų skaičius	1
Pagrindinio dokumento pridedamų dokumentų skaičius	–
Programinės įrangos, kuria naudojantis sudarytas elektroninis dokumentas, pavadinimas	SODRA DVS
Informacija apie elektroninio dokumento ir elektroninio (-ių) parašo (-ų) tikrinimą (tikrinimo data)	–
Elektroninio dokumento nuorašo atspausdinimo data ir jį atspausdinęs darbuotojas	2022-05-26 atspausdino Rasa Domarkienė

Paieškos nuoroda	2022-R95-I-173262
Papildomi metaduomenys	–
